

A 股 融 资 融 券 日 报

【9 月 27】

万得信息技术股份有限公司
Wind Information Co., Ltd.

地址: 上海市浦明路 1500 号万得大厦 7 楼
邮编 Zip: 200127
电话 Tel: (8621) 2070 0800
传真 Fax: (8621)2070 0888
Email: sales@wind.com.cn
<http://www.wind.com.cn>

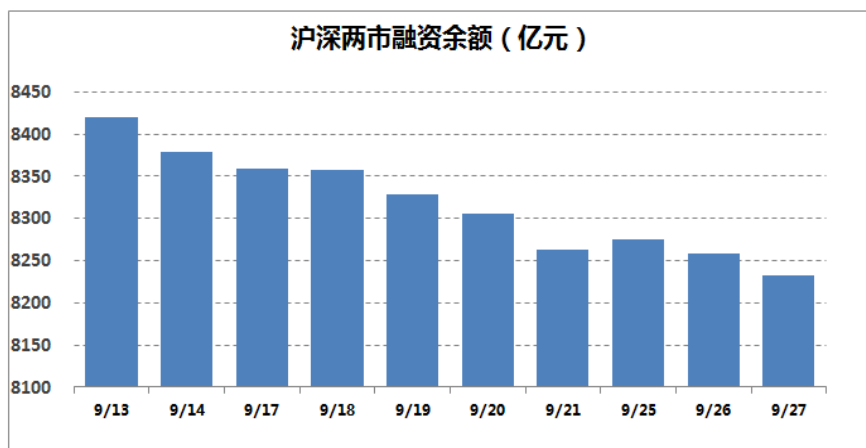
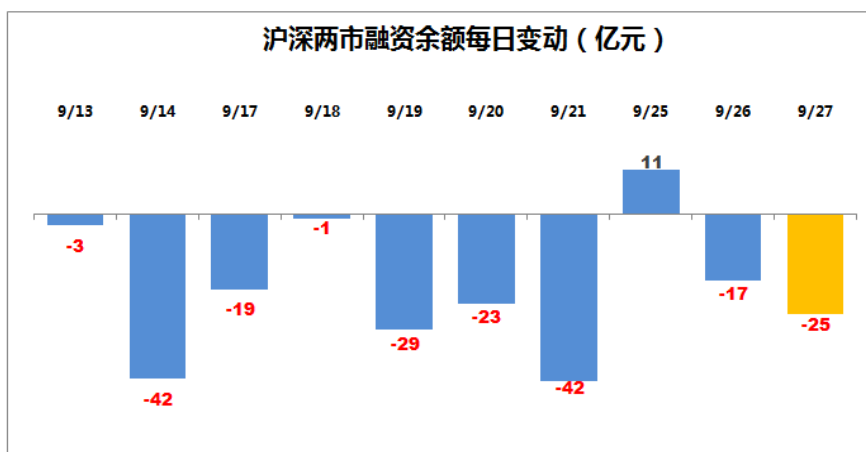
1 市场回顾:

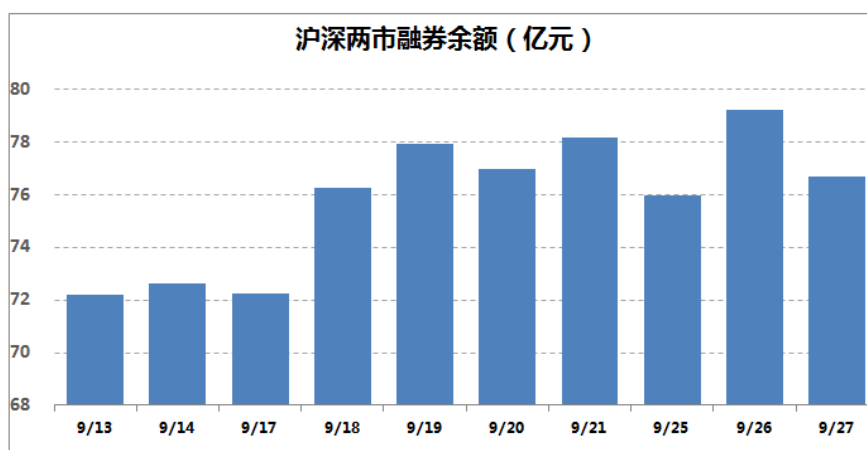
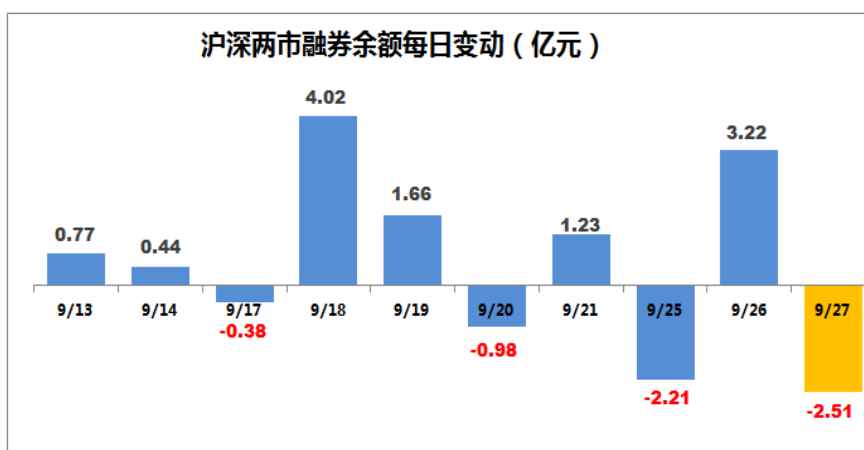
名称	收盘价	日涨跌幅(%)
上证综指	2,791.77	-0.54
深证成指	8,334.75	-1.02
沪深 300	3,403.59	-0.40

截至周四(9月27日), A股融资融券余额为8309.22亿元, 较前一交易日的8336.96亿元减少27.74亿元。

融资余额 (亿元)	环比 (%)	当日买入额 (亿元)	环比 (%)	当日偿还额 (亿元)	环比 (%)
8232.55	-0.31	209.96	-17.31	235.19	-13.20

融券余额 (亿元)	环比 (%)	当日卖出量 (亿股)	环比 (%)	融券余量 (亿股)	环比 (%)
76.67	-3.18	0.76	-42.40	12.25	-1.72





1.1 融资融券 ETF 交易统计

表一 ETF 融资余额前十名

序号	证券代码	证券简称	当日融资余额(亿元)	环比(%)
1	510900	易方达恒生 H 股 ETF	222.48	0.06
2	518880	华安黄金 ETF	178.45	-0.24
3	510300	华泰柏瑞沪深 300ETF	140.20	-1.23
4	510050	华夏上证 50ETF	121.33	0.02
5	159920	华夏恒生 ETF	99.15	-0.71
6	510500	南方中证 500ETF	18.18	0.36
7	159919	嘉实沪深 300ETF	12.46	-0.21
8	159915	易方达创业板 ETF	8.36	-3.35
9	159949	华安创业板 50ETF	3.67	-1.98
10	513050	易方达中证海外互联 ETF	2.98	3.21

表二 ETF 融券余额前十名

序号	证券代码	证券简称	当日融券余额(亿元)	环比(%)
1	510500	南方中证 500ETF	41.67	0.63
2	510300	华泰柏瑞沪深 300ETF	2.37	-17.56
3	510050	华夏上证 50ETF	1.14	-18.36
4	159919	嘉实沪深 300ETF	0.17	-17.48
5	518880	华安黄金 ETF	0.16	31.79
6	159902	华夏中小板 ETF	0.08	16.76
7	510180	华安上证 180ETF	0.06	-0.80
8	510510	广发中证 500ETF	0.06	-0.96
9	159901	易方达深证 100ETF	0.05	-29.10
10	513050	易方达中证海外互联 ETF	0.03	2.41

1.2 融资融券个股交易统计

1.2.1 融资余额前十名标的股票

表三融资余额前十名标的股票

序号	证券代码	证券简称	当日融资余额 (亿元)	环比 (%)	占流通市值 比例 (%)
1	601318	中国平安	199.64	0.82	2.74
2	601166	兴业银行	133.70	-0.41	4.49
3	600016	民生银行	84.75	-0.52	3.81
4	000725	京东方 A	80.08	-0.26	7.56
5	600030	中信证券	74.10	-0.87	4.57
6	600519	贵州茅台	63.25	0.66	0.70
7	000651	格力电器	54.17	-1.76	2.30
8	601668	中国建筑	49.36	-0.66	2.18
9	002230	科大讯飞	43.69	-1.79	8.50
10	600050	中国联通	42.40	-0.27	3.63

表四融券余额前十名标的股票

序号	证券代码	证券简称	当日融券余额 (亿元)	环比 (%)	占流通市值 比例 (%)
1	600519	贵州茅台	1.69	2.95	0.02
2	601318	中国平安	1.59	-12.30	0.02
3	600036	招商银行	1.17	0.09	0.02
4	600276	恒瑞医药	0.70	-5.46	0.03
5	600031	三一重工	0.60	1.17	0.09
6	000858	五粮液	0.58	0.22	0.02
7	600588	用友网络	0.52	17.48	0.10
8	600309	万华化学	0.52	-7.56	0.04
9	600104	上汽集团	0.46	-0.26	0.01
10	600030	中信证券	0.44	-28.18	0.03

1.2.2 融资买入额和融资偿还额排名前 10

Wind 数据统计显示，当日，沪深两市融资买入额为 209.96 亿元，前一交易日为 253.92 亿元；融资偿还额为 235.19 亿元，前一交易日为 270.95 亿元；当日的融券卖出量为 7631.94 万股，前一交易日为 13249.26 万股。

从个券（含 ETF）来看，融资方面，共有 1002 只个券出现融资买入，1029 只个券出现融资偿还。其中，融资买入额和融资偿还额排名前 10 股票如下：

表五融资买入额前十个股

序号	证券代码	证券简称	融资买入额 (亿元)	占总额比 例 (%)	股价涨跌 幅 (%)	占流通市值 比例 (%)
1	601318	中国平安	6.85	3.45	-1.12	0.09
2	002460	赣锋锂业	3.93	1.98	-0.27	1.53
3	600519	贵州茅台	3.11	1.57	-0.13	0.03
4	000063	中兴通讯	2.80	1.41	-2.85	0.44
5	000725	京东方 A	1.98	1	-2.19	0.19
6	600588	用友网络	1.97	1	2.60	0.38
7	000002	万科 A	1.97	0.99	-0.89	0.08
8	000977	浪潮信息	1.72	0.87	-0.41	0.55
9	600536	中国软件	1.62	0.81	-0.72	1.14
10	000858	五粮液	1.58	0.80	0.25	0.06

表六融资偿还额前十个股

序号	证券代码	证券简称	融资偿还额 (亿元)	占总额比 例 (%)	股价涨跌 幅 (%)	占流通市值 比例 (%)
1	601318	中国平安	5.22	2.37	-1.12	0.07
2	002460	赣锋锂业	4.34	1.97	-0.27	1.68
3	000063	中兴通讯	3.03	1.38	-2.85	0.48
4	600519	贵州茅台	2.70	1.23	-0.13	0.03
5	000651	格力电器	2.44	1.11	0.48	0.10
6	002230	科大讯飞	2.30	1.04	-2.38	0.45
7	000725	京东方 A	2.20	1	-2.19	0.21
8	600536	中国软件	2.01	0.91	-0.72	1.41
9	600030	中信证券	1.90	0.86	-0.18	0.12
10	601288	农业银行	1.86	0.85	-0.26	0.02

1.2.3 融券卖出量和融券偿还量排名前 10

融券方面，628 只个股出现融券卖出，700 只个股出现融券偿还。其中，融券卖出量和融券偿还量排名前 10 股票如下：

表七融券卖出量前十个股

序号	证券代码	证券简称	融券卖出量 (万股)	占总额比 例 (%)	股价涨跌 幅 (%)	占流通股数 比例 (%)
1	601818	光大银行	378.87	10.22	0	0.01
2	601288	农业银行	170.66	4.60	-0.26	0
3	600022	山东钢铁	134.39	3.62	-0.57	0.01
4	601328	交通银行	96.53	2.60	0.17	0
5	600837	海通证券	80.26	2.16	-0.89	0.01
6	600028	中国石化	69.54	1.87	-0.42	0
7	600030	中信证券	68.26	1.84	-0.18	0.01
8	000630	铜陵有色	66.47	1.79	-0.46	0.01
9	000709	河钢股份	55.72	1.50	3.16	0.01
10	600166	福田汽车	52.01	1.40	-2.14	0.01

表八融券偿还量前十个股

序号	证券代码	证券简称	融券偿还量 (万股)	占总额比 例 (%)	股价涨跌 幅 (%)	占流通股数 比例 (%)
1	601988	中国银行	210.50	4.29	0	0
2	600030	中信证券	173.10	3.53	-0.18	0.02
3	600028	中国石化	164.22	3.34	-0.42	0
4	600029	南方航空	115.53	2.35	-2.05	0.02
5	600022	山东钢铁	100.48	2.05	-0.57	0.01
6	601288	农业银行	96.08	1.96	-0.26	0
7	601818	光大银行	90.13	1.84	0	0
8	600010	包钢股份	89.61	1.82	-0.66	0
9	600837	海通证券	74.49	1.52	-0.89	0.01
10	601398	工商银行	68.78	1.40	-0.18	0

1.2.4 融资买入额占流通市值百分比排名前 10

表九融资买入额占流通市值百分比排名前 10

序号	证券代码	证券简称	融资买入额 (亿元)	占总额比 例 (%)	股价涨跌 幅 (%)	占流通市值 比例 (%)
1	002229	鸿博股份	0.74	0.37	-5.71	2.47
2	600146	商赢环球	0.44	0.22	-4.61	2.22

3	600568	中珠医疗	0.94	0.47	9.96	2.02
4	600333	长春燃气	0.55	0.28	-6.71	1.62
5	002460	赣锋锂业	3.93	1.98	-0.27	1.53
6	600596	新安股份	1.39	0.70	4.69	1.39
7	600789	鲁抗医药	0.96	0.48	0.58	1.35
8	300020	银江股份	0.54	0.27	-9.79	1.19
9	600536	中国软件	1.62	0.81	-0.72	1.14
10	600677	航天通信	0.44	0.22	-4.36	1.14

1.2.5 融资偿还额占流通市值百分比排名前10

表十融资偿还额占流通市值百分比排名前10

序号	证券代码	证券简称	融资偿还额 (亿元)	占总额比 例 (%)	股价涨跌幅 (%)	占流通市值 比例 (%)
1	600568	中珠医疗	1.04	0.47	9.96	2.24
2	600146	商赢环球	0.38	0.17	-4.61	1.93
3	002460	赣锋锂业	4.34	1.97	-0.27	1.68
4	002229	鸿博股份	0.47	0.22	-5.71	1.59
5	300020	银江股份	0.68	0.31	-9.79	1.50
6	600596	新安股份	1.47	0.67	4.69	1.47
7	600536	中国软件	2.01	0.91	-0.72	1.41
8	600789	鲁抗医药	0.97	0.44	0.58	1.37
9	600333	长春燃气	0.41	0.19	-6.71	1.20
10	600711	盛屯矿业	1.19	0.54	-4.49	1.17

1.2.6 融券卖出量占流通股数百分比排名前10

表十一融券卖出量占流通股数百分比排名前10

序号	证券代码	证券简称	融资偿还额 (亿元)	占总额比 例 (%)	股价涨跌幅 (%)	占流通市值 比例 (%)
1	600354	敦煌种业	29.99	0.81	-2.64	0.07
2	300168	万达信息	39.25	1.06	5.33	0.04
3	000930	中粮生化	25.93	0.70	2.34	0.03
4	600495	晋西车轴	20.60	0.56	0.44	0.02
5	600789	鲁抗医药	13.61	0.37	0.58	0.02
6	600722	金牛化工	11.13	0.30	-3.88	0.02
7	600588	用友网络	40.89	1.10	2.60	0.02
8	000957	中通客车	7.40	0.20	-2.85	0.02
9	000877	天山股份	16.44	0.44	-1.02	0.02
10	002041	登海种业	20.48	0.55	-4.05	0.02

1.2.7 融券偿还量占流通股数百分比排名前10

表十二融券偿还量占流通股数百分比排名前10

序号	证券代码	证券简称	融券偿还量 (万股)	占总额比 例 (%)	股价涨跌 幅 (%)	占流通股数 比例 (%)
1	603323	吴江银行	37.67	0.77	-1.26	0.06
2	002073	软控股份	35.55	0.72	-1.09	0.04
3	600470	六国化工	16	0.33	-0.48	0.03
4	300253	卫宁健康	31.32	0.64	-1.98	0.03
5	600809	山西汾酒	28.56	0.58	0.51	0.03
6	000957	中通客车	15.28	0.31	-2.85	0.03
7	000789	万年青	21.22	0.43	1.20	0.03
8	600490	鹏欣资源	22.57	0.46	-1.04	0.02
9	600029	南方航空	115.53	2.35	-2.05	0.02
10	600030	中信证券	173.10	3.53	-0.18	0.02

2 当日转融通交易

表十三转融通交易

转融资期末金 额 (亿元)	增减值 (亿元)	转融券期末余 量 (万股)	增减值 (万股)	转融券期末余 额 (万元)	增减值 (万元)
622.69	0	5357.60	-420.20	63095.01	-6073.99

更多精彩资讯可以下载万得移动产品，点击链接，即刻体验

<http://m.wind.com.cn/minisite/stockmaster.aspx?sid=207A33FB>

或扫描二维码下载：



3 公司介绍

万得信息技术股份有限公司（Wind）是中国大陆领先的金融数据、信息和软件服务企业，总部位于上海陆家嘴金融中心，在香港、北京、深圳、成都、沈阳、武汉等地设有分支机构和销售服务中心。Wind 服务过的证券、基金、保险、银行、投资公司等金融企业超过 1500 家，包括中国排名前 50 名的证券公司、最大的保险公司、最大的证券研究所、最早的基金公司以及四大国有商业银行等金融龙头企业。

在金融财经数据领域，Wind 已建成国内最完整、最准确的以金融证券数据为核心的一流大型金融工程和财经数据仓库，数据内容涵盖股票、基金、债券、外汇、保险、期货、金融衍生品、现货交易、宏观经济、财经新闻等领域。

针对专业投资机构、研究机构、个人投资者、金融学术机构、金融监管机构等客户不同的需求，Wind 开发了一系列围绕信息检索、数据提取、投资组合管理应用等领域的专业分析软件与应用工具。用户可以通过 Wind 金融终端在线使用我们提供的全方位金融信息和服务。

我们同样为金融机构提供个性化的解决方案，包含投资管理、数量化金融研发、在线证券电子商务、金融信息整合等产品开发和服务。