

A股融资融券日报

【3月8】

万得信息技术股份有限公司
Wind Information Co., Ltd.

地址: 上海市浦明路 1500 号万得大厦 7 楼
邮编 Zip: 200127
电话 Tel: (8621) 2070 0800
传真 Fax: (8621)2070 0888
Email: sales@wind.com.cn
<http://www.wind.com.cn>

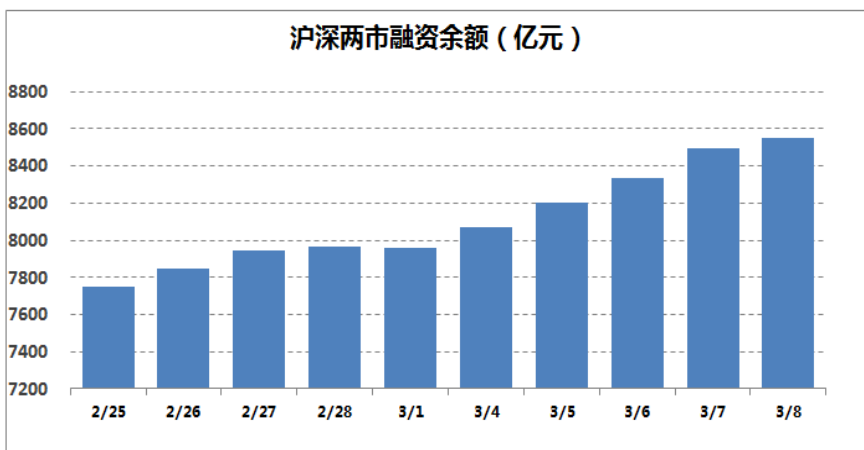
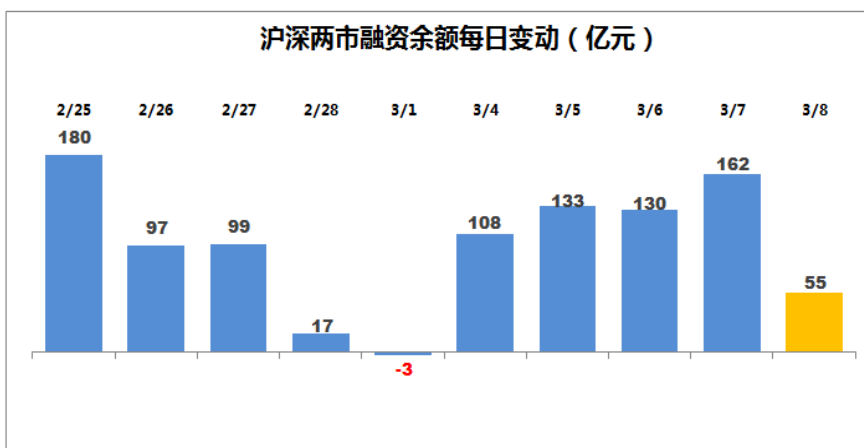
1 市场回顾:

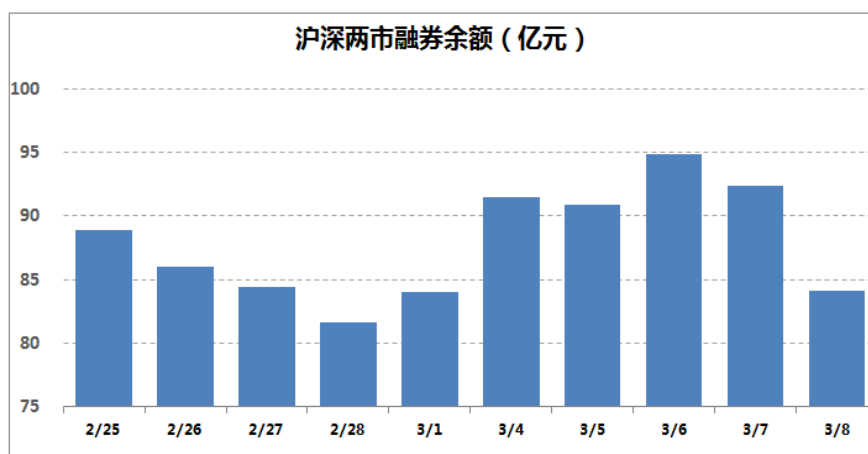
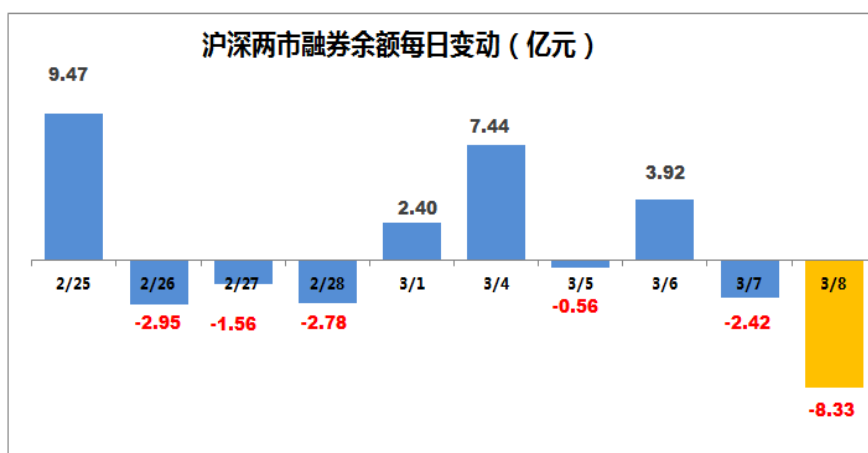
| 名称 | 收盘价 | 日涨跌幅(%) |
|--------|----------|---------|
| 上证综指 | 2,969.86 | -4.40 |
| 深证成指 | 9,363.72 | -3.25 |
| 沪深 300 | 3,657.58 | -3.97 |

截至上周五(3月8日), A股融资融券余额为8633.80亿元, 较前一交易日的8587.38亿元增加46.42亿元。

| 融资余额 (亿元) | 环比 (%) | 当日买入额 (亿元) | 环比 (%) | 当日偿还额 (亿元) | 环比 (%) |
|----------------|-------------|----------------|--------------|----------------|-------------|
| 8549.70 | 0.64 | 1146.24 | -8.25 | 1091.49 | 0.40 |

| 融券余额 (亿元) | 环比 (%) | 当日卖出量 (亿股) | 环比 (%) | 融券余量 (亿股) | 环比 (%) |
|--------------|--------------|---------------|---------------|--------------|--------------|
| 84.10 | -9.01 | 1.73 | -16.63 | 11.58 | -6.84 |





1.1 融资融券个股交易统计

1.1.1 融资余额前十名标的股票

表一融资余额前十名标的股票

| 序号 | 证券代码 | 证券简称 | 当日融资余额 (亿元) | 环比 (%) | 占流通市值比例 (%) |
|----|--------|-------|-------------|--------|-------------|
| 1 | 601318 | 中国平安 | 213.99 | 0 | 2.88 |
| 2 | 601166 | 兴业银行 | 116.54 | 2.38 | 3.42 |
| 3 | 600030 | 中信证券 | 105.40 | -1.42 | 4.46 |
| 4 | 000725 | 京东方 A | 90.55 | -0.53 | 6.65 |
| 5 | 600016 | 民生银行 | 85.59 | 0.44 | 3.77 |
| 6 | 300059 | 东方财富 | 74.15 | -1.47 | 9.25 |
| 7 | 600519 | 贵州茅台 | 65.26 | 0.76 | 0.70 |
| 8 | 601668 | 中国建筑 | 50.56 | -2.35 | 2.04 |
| 9 | 000651 | 格力电器 | 47.68 | 2.06 | 1.79 |
| 10 | 600837 | 海通证券 | 46.31 | -4.94 | 4 |

表二融券余额前十名标的股票

| 序号 | 证券代码 | 证券简称 | 当日融券余额 (亿元) | 环比 (%) | 占流通市值 比例 (%) |
|----|--------|------|----------------|-----------|-----------------|
| 1 | 600030 | 中信证券 | 2.26 | -10.05 | 0.10 |
| 2 | 600519 | 贵州茅台 | 1.66 | 5.54 | 0.02 |
| 3 | 601108 | 财通证券 | 1.55 | 73.48 | 0.46 |
| 4 | 600837 | 海通证券 | 1.49 | -4.91 | 0.13 |
| 5 | 601318 | 中国平安 | 1.37 | -7.53 | 0.02 |
| 6 | 600036 | 招商银行 | 0.96 | -11.07 | 0.02 |
| 7 | 600958 | 东方证券 | 0.96 | -26.46 | 0.14 |
| 8 | 601211 | 国泰君安 | 0.88 | -48.83 | 0.06 |
| 9 | 601688 | 华泰证券 | 0.82 | -26.25 | 0.07 |
| 10 | 000858 | 五粮液 | 0.80 | 5.07 | 0.03 |

1.1.2 融资买入额和融资偿还额排名前 10

Wind 数据统计显示，当日，沪深两市融资买入额为 1146.24 亿元，前一交易日为 1249.34 亿元；融资偿还额为 1091.49 亿元，前一交易日为 1087.17 亿元；当日的融券卖出量为 17280.40 万股，前一交易日为 20727.50 万股。

从个券（含 ETF）来看，融资方面，共有 1042 只个券出现融资买入，1043 只个券出现融资偿还。其中，融资买入额和融资偿还额排名前 10 股票如下：

表三融资买入额前十个股

| 序号 | 证券代码 | 证券简称 | 融资买入额 (亿元) | 占总额比 例 (%) | 股价涨跌 幅 (%) | 占流通市值 比例 (%) |
|----|--------|-------|---------------|---------------|---------------|-----------------|
| 1 | 600030 | 中信证券 | 24.98 | 2.22 | -10.01 | 1.06 |
| 2 | 300059 | 东方财富 | 20.46 | 1.82 | -9.52 | 2.55 |
| 3 | 601108 | 财通证券 | 19.36 | 1.72 | 2.86 | 5.74 |
| 4 | 000725 | 京东方 A | 16.91 | 1.50 | -4.29 | 1.24 |
| 5 | 000050 | 深天马 A | 14.71 | 1.31 | 3.76 | 4.12 |
| 6 | 000977 | 浪潮信息 | 11.69 | 1.04 | -9.53 | 3.44 |
| 7 | 002230 | 科大讯飞 | 10.97 | 0.98 | -0.37 | 1.59 |
| 8 | 002049 | 紫光国微 | 10.78 | 0.96 | 5.36 | 4.16 |
| 9 | 300170 | 汉得信息 | 10.72 | 0.95 | 10.02 | 7.61 |
| 10 | 600837 | 海通证券 | 10.69 | 0.95 | -3.38 | 0.92 |

表四融资偿还额前十个股

| 序号 | 证券代码 | 证券简称 | 融资偿还额 (亿元) | 占总额比例 (%) | 股价涨跌幅 (%) | 占流通市值比例 (%) |
|----|--------|-------|---------------|-----------|-----------|-------------|
| 1 | 600030 | 中信证券 | 26.50 | 2.48 | -10.01 | 1.12 |
| 2 | 300059 | 东方财富 | 21.57 | 2.02 | -9.52 | 2.69 |
| 3 | 000725 | 京东方 A | 17.39 | 1.63 | -4.29 | 1.28 |
| 4 | 600837 | 海通证券 | 13.09 | 1.23 | -3.38 | 1.13 |
| 5 | 000050 | 深天马 A | 11.61 | 1.09 | 3.76 | 3.25 |
| 6 | 601108 | 财通证券 | 11.47 | 1.07 | 2.86 | 3.40 |
| 7 | 601318 | 中国平安 | 9.86 | 0.92 | -2.26 | 0.13 |
| 8 | 002230 | 科大讯飞 | 9.60 | 0.90 | -0.37 | 1.39 |
| 9 | 000977 | 浪潮信息 | 9.46 | 0.89 | -9.53 | 2.78 |
| 10 | 300017 | 网宿科技 | 8.16 | 0.76 | 9.99 | 2.46 |

1.1.3 融券卖出量和融券偿还量排名前 10

融券方面，764 只个券出现融券卖出，796 只个券出现融券偿还。其中，融券卖出量和融券偿还量排名前 10 股票如下：

表五融券卖出量前十个股

| 序号 | 证券代码 | 证券简称 | 融券卖出量 (万股) | 占总额比例 (%) | 股价涨跌幅 (%) | 占流通股数比例 (%) |
|----|--------|------|---------------|-----------|-----------|-------------|
| 1 | 601108 | 财通证券 | 592.94 | 5.63 | 2.86 | 0.25 |
| 2 | 601377 | 兴业证券 | 351.74 | 3.34 | -10.04 | 0.05 |
| 3 | 600022 | 山东钢铁 | 340.90 | 3.24 | -7.98 | 0.03 |
| 4 | 600958 | 东方证券 | 283.80 | 2.69 | -10.01 | 0.05 |
| 5 | 600837 | 海通证券 | 260.05 | 2.47 | -3.38 | 0.03 |
| 6 | 601901 | 方正证券 | 225.98 | 2.14 | -10.05 | 0.03 |
| 7 | 600166 | 福田汽车 | 211.74 | 2.01 | -8.94 | 0.03 |
| 8 | 601929 | 吉视传媒 | 209.33 | 1.99 | -5.05 | 0.07 |
| 9 | 600030 | 中信证券 | 188.30 | 1.79 | -10.01 | 0.02 |
| 10 | 601398 | 工商银行 | 175.44 | 1.67 | -2.95 | 0 |

表六融券偿还量前十个股

| 序号 | 证券代码 | 证券简称 | 融券偿还量 (万股) | 占总额比例 (%) | 股价涨跌幅 (%) | 占流通股数比例 (%) |
|----|--------|------|---------------|-----------|-----------|-------------|
| 1 | 601377 | 兴业证券 | 828.06 | 5.48 | -10.04 | 0.12 |
| 2 | 600022 | 山东钢铁 | 575.03 | 3.80 | -7.98 | 0.05 |
| 3 | 600958 | 东方证券 | 460.09 | 3.04 | -10.01 | 0.08 |
| 4 | 601211 | 国泰君安 | 458.29 | 3.03 | -8.25 | 0.06 |

| | | | | | | |
|----|--------|------|--------|------|--------|------|
| 5 | 600166 | 福田汽车 | 367.37 | 2.43 | -8.94 | 0.06 |
| 6 | 601988 | 中国银行 | 326.29 | 2.16 | -3.60 | 0 |
| 7 | 600795 | 国电电力 | 315.43 | 2.09 | -5.30 | 0.02 |
| 8 | 601989 | 中国重工 | 307.39 | 2.03 | -5.56 | 0.02 |
| 9 | 601901 | 方正证券 | 300.12 | 1.99 | -10.05 | 0.04 |
| 10 | 600837 | 海通证券 | 276.80 | 1.83 | -3.38 | 0.03 |

1.1.4 融资买入额占流通市值百分比排名前 10

表七融资买入额占流通市值百分比排名前10

| 序号 | 证券代码 | 证券简称 | 融资买入额 (亿元) | 占总额比 例 (%) | 股价涨跌 幅 (%) | 占流通市值 比例 (%) |
|----|--------|------|---------------|---------------|---------------|-----------------|
| 1 | 300170 | 汉得信息 | 10.72 | 0.95 | 10.02 | 7.61 |
| 2 | 601108 | 财通证券 | 19.36 | 1.72 | 2.86 | 5.74 |
| 3 | 000996 | 中国中期 | 2.74 | 0.24 | 0.88 | 5.33 |
| 4 | 002369 | 卓翼科技 | 2.10 | 0.19 | -1.53 | 4.86 |
| 5 | 600756 | 浪潮软件 | 4.56 | 0.41 | 10.01 | 4.56 |
| 6 | 002368 | 太极股份 | 6.26 | 0.56 | 7.36 | 4.47 |
| 7 | 600363 | 联创光电 | 2.37 | 0.21 | 7.84 | 4.42 |
| 8 | 002079 | 苏州固锔 | 2.46 | 0.22 | 6.35 | 4.39 |
| 9 | 002023 | 海特高新 | 3.66 | 0.33 | 3.78 | 4.30 |
| 10 | 300113 | 顺网科技 | 3.77 | 0.33 | -1.22 | 4.30 |

1.1.5 融资偿还额占流通市值百分比排名前 10

表八融资偿还额占流通市值百分比排名前10

| 序号 | 证券代码 | 证券简称 | 融资偿还额 (亿元) | 占总额比 例 (%) | 股价涨跌 幅 (%) | 占流通市值 比例 (%) |
|----|--------|------|---------------|---------------|---------------|-----------------|
| 1 | 000996 | 中国中期 | 2.47 | 0.23 | 0.88 | 4.80 |
| 2 | 002369 | 卓翼科技 | 2.07 | 0.19 | -1.53 | 4.78 |
| 3 | 000851 | 高鸿股份 | 2.63 | 0.25 | -9.95 | 4.29 |
| 4 | 600107 | 美尔雅 | 1.21 | 0.11 | -4.02 | 3.90 |
| 5 | 300113 | 顺网科技 | 3.34 | 0.31 | -1.22 | 3.81 |
| 6 | 002229 | 鸿博股份 | 1.36 | 0.13 | -2.81 | 3.67 |
| 7 | 600218 | 全柴动力 | 1.70 | 0.16 | -10.03 | 3.61 |
| 8 | 600604 | 市北高新 | 7.17 | 0.67 | -10 | 3.45 |
| 9 | 601108 | 财通证券 | 11.47 | 1.07 | 2.86 | 3.40 |
| 10 | 600293 | 三峡新材 | 0.90 | 0.08 | -3.74 | 3.38 |

1.1.6 融券卖出量占流通股数百分比排名前 10

表九融券卖出量占流通股数百分比排名前10

| 序号 | 证券代码 | 证券简称 | 融资偿还额 (亿元) | 占总额比 例 (%) | 股价涨跌 幅 (%) | 占流通市值 比例 (%) |
|----|--------|------|---------------|---------------|---------------|-----------------|
| 1 | 601108 | 财通证券 | 592.94 | 5.63 | 2.86 | 0.25 |
| 2 | 002073 | 软控股份 | 75.49 | 0.72 | -4.68 | 0.09 |
| 3 | 601929 | 吉视传媒 | 209.33 | 1.99 | -5.05 | 0.07 |
| 4 | 300355 | 蒙草生态 | 82.32 | 0.78 | -0.54 | 0.07 |
| 5 | 600958 | 东方证券 | 283.80 | 2.69 | -10.01 | 0.05 |
| 6 | 300274 | 阳光电源 | 57.53 | 0.55 | -6.45 | 0.05 |
| 7 | 601377 | 兴业证券 | 351.74 | 3.34 | -10.04 | 0.05 |
| 8 | 000554 | 泰山石油 | 12.93 | 0.12 | -7.54 | 0.04 |
| 9 | 300168 | 万达信息 | 39.61 | 0.38 | -0.82 | 0.04 |
| 10 | 000938 | 紫光股份 | 11.86 | 0.11 | 4.43 | 0.04 |

1.1.7 融券偿还量占流通股数百分比排名前 10

表十融券偿还量占流通股数百分比排名前10

| 序号 | 证券代码 | 证券简称 | 融券偿还量 (万股) | 占总额比 例 (%) | 股价涨跌 幅 (%) | 占流通股数 比例 (%) |
|----|--------|------|---------------|---------------|---------------|-----------------|
| 1 | 603323 | 吴江银行 | 274.57 | 1.82 | -9.94 | 0.35 |
| 2 | 000973 | 佛塑科技 | 197.77 | 1.31 | -9.40 | 0.20 |
| 3 | 002011 | 盾安环境 | 147.46 | 0.98 | -9.55 | 0.18 |
| 4 | 601377 | 兴业证券 | 828.06 | 5.48 | -10.04 | 0.12 |
| 5 | 600958 | 东方证券 | 460.09 | 3.04 | -10.01 | 0.08 |
| 6 | 000151 | 中成股份 | 17.35 | 0.11 | -7.59 | 0.07 |
| 7 | 601929 | 吉视传媒 | 217.72 | 1.44 | -5.05 | 0.07 |
| 8 | 300274 | 阳光电源 | 70.18 | 0.46 | -6.45 | 0.07 |
| 9 | 601108 | 财通证券 | 141.60 | 0.94 | 2.86 | 0.06 |
| 10 | 002073 | 软控股份 | 52.53 | 0.35 | -4.68 | 0.06 |

1.2 融资融券 ETF 交易统计

表十一 ETF 融资余额前十名

| 序号 | 证券代码 | 证券简称 | 当日融资余额(亿元) | 环比 (%) |
|----|--------|---------------|------------|--------|
| 1 | 510900 | 易方达恒生 H 股 ETF | 226.77 | -0.11 |
| 2 | 518880 | 华安黄金 ETF | 160.92 | -0.07 |
| 3 | 510300 | 华泰柏瑞沪深 300ETF | 127.20 | -0.64 |
| 4 | 510050 | 华夏上证 50ETF | 126.48 | 0.81 |
| 5 | 159920 | 华夏恒生 ETF | 106.81 | -2.50 |

| | | | | |
|----|--------|---------------|-------|-------|
| 6 | 510500 | 南方中证 500ETF | 20.93 | 4.47 |
| 7 | 513100 | 国泰纳斯达克 100ETF | 12.47 | 2.76 |
| 8 | 513500 | 博时标普 500ETF | 10.63 | 0.57 |
| 9 | 159919 | 嘉实沪深 300ETF | 10.38 | -0.37 |
| 10 | 159934 | 易方达黄金 ETF | 9.25 | 0.91 |

表十二 ETF 融券余额前十名

| 序号 | 证券代码 | 证券简称 | 当日融券余额(亿元) | 环比(%) |
|----|--------|---------------|------------|--------|
| 1 | 510500 | 南方中证 500ETF | 32.10 | -4.88 |
| 2 | 510300 | 华泰柏瑞沪深 300ETF | 4.67 | -16.79 |
| 3 | 510050 | 华夏上证 50ETF | 2.17 | -8.27 |
| 4 | 159919 | 嘉实沪深 300ETF | 0.27 | -17.27 |
| 5 | 159902 | 华夏中小板 ETF | 0.16 | -23.21 |
| 6 | 510590 | 平安中证 500ETF | 0.12 | -4.17 |
| 7 | 518880 | 华安黄金 ETF | 0.11 | -10.36 |
| 8 | 159901 | 易方达深证 100ETF | 0.09 | -4.99 |
| 9 | 510510 | 广发中证 500ETF | 0.08 | -3.67 |
| 10 | 510180 | 华安上证 180ETF | 0.05 | -23.40 |

2 当日转融通交易

表十三转融通交易

| 转融资期末金额(亿元) | 增减值(亿元) | 转融券期末余量(万股) | 增减值(万股) | 转融券期末余额(万元) | 增减值(万元) |
|-------------|---------|-------------|---------|-------------|----------|
| 269.56 | 0 | 19063.72 | 855.77 | 180160.38 | -3871.88 |

更多精彩资讯可以下载万得移动产品，点击链接，即刻体验

<http://m.wind.com.cn/minisite/stockmaster.aspx?sid=207A33FB>

或扫描二维码下载：



3 公司介绍

万得信息技术股份有限公司（Wind）是中国大陆领先的金融数据、信息和软件服务企业，总部位于上海陆家嘴金融中心，在香港、北京、深圳、成都、沈阳、武汉等地设有分支机构和销售服务中心。Wind 服务过的证券、基金、保险、银行、投资公司等金融企业超过 1500 家，包括中国排名前 50 名的证券公司、最大的保险公司、最大的证券研究所、最早的基金公司以及四大国有商业银行等金融龙头企业。

在金融财经数据领域，Wind 已建成国内最完整、最准确的以金融证券数据为核心的一流大型金融工程和财经数据仓库，数据内容涵盖股票、基金、债券、外汇、保险、期货、金融衍生品、现货交易、宏观经济、财经新闻等领域。

针对专业投资机构、研究机构、个人投资者、金融学术机构、金融监管机构等客户不同的需求，Wind 开发了一系列围绕信息检索、数据提取、投资组合管理应用等领域的专业分析软件与应用工具。用户可以通过 Wind 金融终端在线使用我们提供的全方位金融信息和服务。

我们同样为金融机构提供个性化的解决方案，包含投资管理、数量化金融研发、在线证券电子商务、金融信息整合等产品开发和服务。