

证券研究报告

金融工程与衍生品交易

融资融券日报

俞雪飞 金融工程高级分析师
执业编号: S1500510120003
联系电话: +86 10 83326757
邮箱: yuxuefei@cindasc.com

特别提示: 本报告所列事件投资组合是由信达证券研发中心事件选股策略模型生成, 由于模型本身的局限性及事件的复杂性, 其组合收益率有着较大的不确定性, 不构成对任何人的投资建议。

信达证券股份有限公司
CINDA SECURITIES CO.,LTD
北京市西城区闹市口大街9号院1号楼
邮编: 100031

融资融券每日投资参考

2019年4月22日

本期内容提要:

- 上一交易日, 沪深两市融资融券余额规模为 9852.52 亿元(+0.15%), 其中融资余额规模为 9755.62 亿元(+0.15%), 融券余额规模为 96.89 亿元(+0.84%)。从融资规模来看, 上一交易日沪深两市融资买入额为 743.97 亿元(+1.07%), 融资偿还额为 729.66 亿元(+2.43%)。
- 上一交易日, 市场指数中深证成指 (+1.27%) 表现最好, 上证综指 (+0.63%) 表现最弱; 从行业来看, 家用电器 (+4.45%)、采掘 (+2.52%)、通信 (+2.3%)、非银金融 (+2.12%)、汽车 (+1.37%) 等行业表现较好, 国防军工 (-0.15%)、农林牧渔 (-0.14%)、建筑材料 (-0.01%)、纺织服装 (+0.06%)、商业贸易 (+0.09%) 等行业表现较弱。
- 两融标的股票中, 涨幅前五名为: 华丽家族 (+10.08%)、东旭光电 (+10.08%)、西藏城投 (+10.06%)、锦富技术 (+10.06%) 和大同煤业 (+10.04%); 跌幅前五名为: 浙江龙盛 (-8.94%)、工业富联 (-8.77%)、平潭发展 (-8.52%)、贵研铂业 (-7.66%) 和西部矿业 (-7.25%); 五日量比前五名为: 力帆股份 (16.46)、山推股份 (8.6)、西藏城投 (5.35)、华丽家族 (5.21) 和澄星股份 (4.85)。
- 上一交易日, 发生大宗交易的标的股票有兴业银行、航民股份、国投电力等 13 只。
- 今日共有 3 只标的股票停牌, 其中今日开始停牌股票有云南城投等 1 只, 今日复牌股票有菲达环保等 1 只。
- 今日披露, 大股东增持标的股票有中国银行等 1 只, 大股东减持标的股票有农业银行等 1 只。
- 今日披露, 共有 2 只标的股票涉及增发事件, 其中华银电力等 1 只发布董事会预案, 大冶特钢等 1 只股东大会通过, 没有股票涉及增发公告日, 没有股票涉及增发股份上市日。
- 今日披露, 共有 79 只标的股票涉及分红送转事件, 其中有宝新能源、东方园林、华锦股份等 40 只发布董事会预案, 深圳华强、金融街、穗恒运 A 等 25 只股东大会通过, 顺络电子、南钢股份等 2 只为实施公告日, 国海证券、圣农发展、科士达等 10 只为股权登记日, 承德露露、双汇发展等 2 只为除权除息日。
- 今日共有中成股份、长虹华意、宝新能源等 73 只标的股票发布业绩报告, 方正证券等 1 只标的股票发布业绩快报, 江淮汽车、洛阳钼业、方正证券等 4 只标的股票发布业绩预告。
- 未来 7 个交易日共有皖江物流、欧比特、长江电力等 13 只标的股票涉及限售股解禁。

事件投资组合操作

- 今日建仓股票: 无。
- 今日拟平仓股票有易华录等 1 只。
- 上一交易日组合收益率为 0.14%, 至 2019 年 4 月 19 日组合累计收益率为 151.3%, 分别超越上证综指、沪深 300 及创业板指 89.48、57.92 及 116.14 个百分点。

目录

一、上一交易日市场回顾.....	4
1. 融资融券规模及主要市场指数表现.....	4
2. 行业融资规模及指数表现.....	5
3. 标的 ETF 基金表现.....	6
4. 标的股票表现及融资规模.....	6
5. 标的股票大宗交易.....	9
二、今日标的股票事件提示.....	10
1. 标的股票停复牌.....	10
2. 大股东增减持标的股票.....	10
3. 标的股票增发.....	10
4. 标的股票分红送转.....	11
5. 发布相关业绩报告的标的股票.....	12
6. 标的股票限售股解禁.....	14
三、事件投资组合操作.....	14
1. 组合历史收益.....	14
2. 今日组合操作.....	15
3. 昨日组合操作回顾.....	15
4. 组合成分股.....	16

图表目录

图表 1: 近三月每日融资融券余额规模 (亿元)	4
图表 2: 近三月每日融资买入额及偿还额 (亿元)	4
图表 3: 近期主要市场指数涨跌幅 (%)	5
图表 4: 上一交易日两融标的股票分行业融资余额占流通市值比例及增速 (%)	5
图表 5: 申万行业上一交易日涨跌幅 (%)	6
图表 6: 融资融券 ETF 上一交易日涨跌幅 (%)	6
图表 7: 上一交易日涨跌幅排名前 20 标的股票	7
图表 8: 上一交易日五日量比排名前 20 标的股票	7
图表 9: 上一交易日金额流入率排名前 20 标的股票	8
图表 10: 上一交易日开盘、尾盘资金净流入排名前 20 标的股票.....	8
图表 11: 上一交易日融资余额占流通市值比例及增速排名前 10 标的股票.....	9
图表 12: 上一交易日发生大宗交易标的股票	9
图表 13: 复牌及停牌标的股票.....	10
图表 14: 大股东持股比例变动标的股票.....	10
图表 15: 未来七个交易日标的股票增发.....	10
图表 16: 未来七个交易日发生分红送转事件标的股票.....	11
图表 17: 今日发布相关业绩报告的标的股票	13
图表 18: 未来七个交易日标的股票限售解禁	14
图表 19: 组合历史收益曲线.....	15
图表 20: 组合历史收益对比.....	15
图表 21: 今日拟建仓股票	15
图表 22: 今日拟平仓股票	15

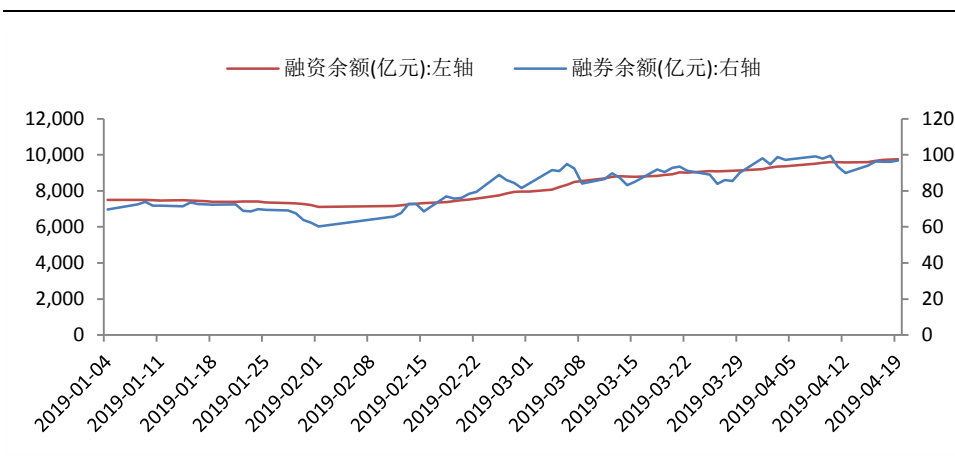
图表 23: 昨日建仓股票	15
图表 24: 昨日平仓股票	15
图表 25: 组合成分股	16

一、上一交易日市场回顾

1. 融资融券规模及主要市场指数表现

上一交易日，沪深两市融资融券余额规模为 9852.52 亿元(+0.15%)，其中融资余额规模为 9755.62 亿元(+0.15%)，融券余额规模为 96.89 亿元(+0.84%)。

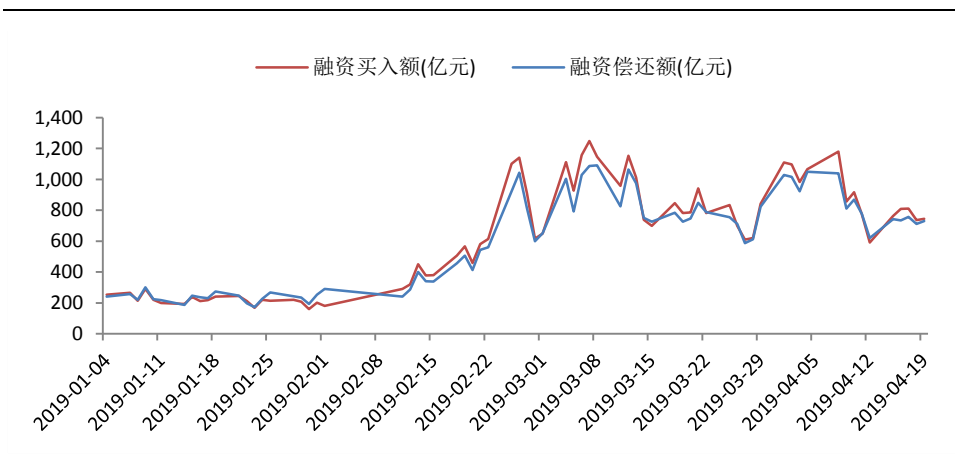
图表 1：近三月每日融资融券余额规模（亿元）



数据来源：Wind、信达证券研发中心

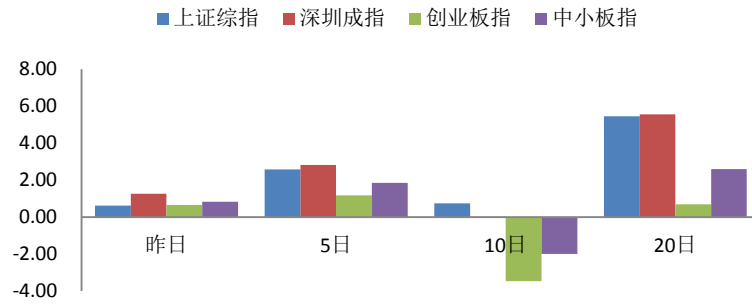
从融资规模来看，上一交易日沪深两市融资买入额为 743.97 亿元(+1.07%)，融资偿还额为 729.66 亿元(+2.43%)。

图表 2：近三月每日融资买入额及偿还额（亿元）



数据来源：Wind、信达证券研发中心

上一交易日，市场指数中深证成指表现较好，上涨 1.27%，上证综指表现最弱，上涨 0.63%；从 5 日涨跌幅看，深证成指表现较好，上涨 2.82%，创业板指表现最弱，上涨 1.18%；从 10 日涨跌幅看，上证综指表现较好，上涨 0.75%，创业板指表现最弱，下跌 3.46%；从 20 日涨跌幅看，深证成指表现较好，上涨 5.56%，创业板指表现最弱，上涨 0.7%。

图表 3: 近期主要市场指数涨跌幅 (%)


数据来源: Wind、信达证券研发中心

2. 行业融资规模及指数表现

上一交易日, 从两融标的股票分行业融资余额占流通市值比例及增速来看, 汽车(+1.99%)、轻工制造(+1.35%)、采掘(+0.54%)等行业增速居前, 通信(-1.86%)、非银金融(-2.2%)、家用电器(-2.67%)等行业增速靠后。

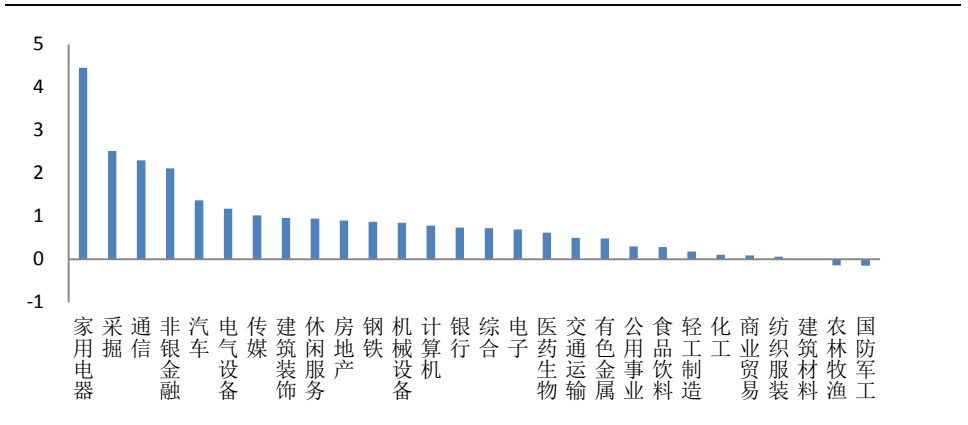
图表 4: 上一交易日两融标的股票分行业融资余额占流通市值比例及增速 (%)

序号	代码	行业	融资余额占流通市值比例(%)	占比增速(%)
1	801880.SI	汽车	2.07	1.99
2	801140.SI	轻工制造	5.83	1.35
3	801020.SI	采掘	0.89	0.54
4	801130.SI	纺织服装	2.53	0.43
5	801890.SI	机械设备	3.18	0.33
6	801740.SI	国防军工	3.86	0.26
7	801010.SI	农林牧渔	2.86	0.23
8	801710.SI	建筑材料	2.94	0.22
9	801730.SI	电气设备	3.25	0.13
10	801120.SI	食品饮料	0.94	-0.01
11	801210.SI	休闲服务	1.22	-0.15
12	801030.SI	化工	3.30	-0.19
13	801150.SI	医药生物	2.97	-0.38
14	801160.SI	公用事业	2.20	-0.39
15	801200.SI	商业贸易	4.07	-0.44
16	801170.SI	交通运输	1.63	-0.52
17	801080.SI	电子	4.27	-0.64
18	801180.SI	房地产	2.79	-0.66
19	801750.SI	计算机	6.97	-0.68
20	801040.SI	钢铁	2.84	-0.78
21	801720.SI	建筑装饰	2.44	-0.93
22	801050.SI	有色金属	5.03	-1.14
23	801780.SI	银行	0.88	-1.40
24	801230.SI	综合	5.99	-1.56
25	801760.SI	传媒	4.97	-1.70
26	801770.SI	通信	5.27	-1.86
27	801790.SI	非银金融	2.47	-2.20
28	801110.SI	家用电器	1.54	-2.67

数据来源: Wind、信达证券研发中心

上一交易日,从行业板块涨跌幅来看,家用电器(+4.45%)、采掘(+2.52%)、通信(+2.3%)、非银金融(+2.12%)、汽车(+1.37%)等行业表现较好,国防军工(-0.15%)、农林牧渔(-0.14%)、建筑材料(-0.01%)、纺织服装(+0.06%)、商业贸易(+0.09%)等行业表现较弱。

图表 5: 申万行业上一交易日涨跌幅 (%)

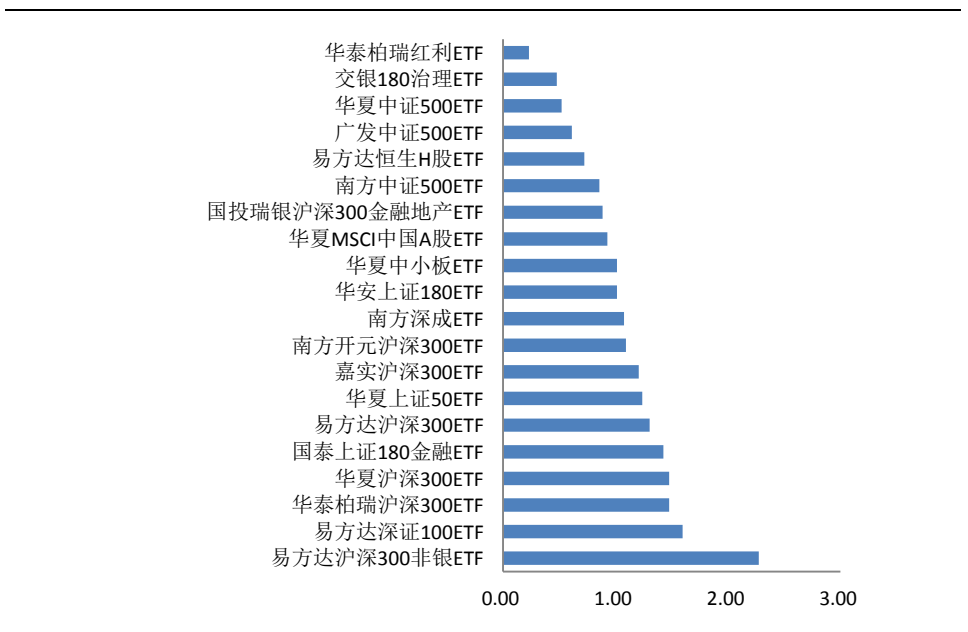


数据来源: Wind、信达证券研发中心

3. 标的 ETF 基金表现

上一交易日,两融标的ETF基金中涨幅前三名为:易方达沪深300非银ETF(+2.27%)、易方达深证100ETF(+1.6%)及华泰柏瑞沪深300ETF(+1.48%);跌幅前三名为:华泰柏瑞红利ETF(+0.23%)、交银180治理ETF(+0.48%)及华夏中证500ETF(+0.52%)。

图表 6: 融资融券ETF上一交易日涨跌幅 (%)



数据来源: Wind、信达证券研发中心

4. 标的股票表现及融资规模

上一交易日,两融标的股票中,涨幅前五名为:华丽家族(+10.08%)、东旭光电(+10.08%)、西藏城投(+10.06%)、锦富技术(+10.06%)和大同煤业(+10.04%);跌幅前五名为:浙江龙盛(-8.94%)、工业富联(-8.77%)、平潭发展(-8.52%)、贵研铂业(-7.66%)和西部矿业(-7.25%)。

图表 7：上一交易日涨跌幅排名前 20 标的股票

排名	涨幅前 20				跌幅前 20			
	股票代码	股票简称	股价涨幅 (%)	五日量比	股票代码	股票简称	股价跌幅 (%)	五日量比
1	600503.SH	华丽家族	10.08	5.21	600352.SH	浙江龙盛	-8.94	1.05
2	000413.SZ	东旭光电	10.08	3.42	601138.SH	工业富联	-8.77	1.60
3	600773.SH	西藏城投	10.06	5.35	000592.SZ	平潭发展	-8.52	1.96
4	300128.SZ	锦富技术	10.06	1.73	600459.SH	贵研铂业	-7.66	1.55
5	601001.SH	大同煤业	10.04	2.61	601168.SH	西部矿业	-7.25	4.16
6	000680.SZ	山推股份	10.02	8.60	002099.SZ	海翔药业	-6.46	0.74
7	002355.SZ	兴民智通	10.01	0.54	601999.SH	出版传媒	-5.85	1.11
8	600218.SH	全柴动力	10.00	1.12	600337.SH	美克家居	-5.62	1.01
9	600078.SH	澄星股份	9.98	4.85	000905.SZ	厦门港务	-4.83	1.10
10	000996.SZ	中国中期	9.98	1.59	002429.SZ	兆驰股份	-4.72	1.95
11	601777.SH	力帆股份	9.95	16.46	600759.SH	洲际油气	-4.62	1.86
12	600175.SH	美都能源	9.94	0.53	600868.SH	梅雁吉祥	-4.31	0.68
13	600166.SH	福田汽车	9.89	1.27	002440.SZ	闰土股份	-4.29	0.96
14	600157.SH	永泰能源	9.87	3.08	300072.SZ	三聚环保	-3.76	1.47
15	000651.SZ	格力电器	9.24	1.03	002221.SZ	东华能源	-3.74	0.95
16	000937.SZ	冀中能源	8.97	3.60	600802.SH	福建水泥	-3.58	1.21
17	002739.SZ	万达电影	8.38	1.97	600624.SH	复旦复华	-3.42	0.94
18	000700.SZ	模塑科技	8.35	1.78	002293.SZ	罗莱生活	-3.35	2.58
19	000983.SZ	西山煤电	7.37	1.54	300065.SZ	海兰信	-3.31	1.32
20	600523.SH	贵航股份	7.17	1.50	000830.SZ	鲁西化工	-3.21	1.10

数据来源：Wind、信达证券研发中心

上一交易日，标的股票五日量比前五名为：力帆股份（16.46）、山推股份（8.6）、西藏城投（5.35）、华丽家族（5.21）和澄星股份（4.85）。

图表 8：上一交易日五日量比排名前 20 标的股票

排名	五日量比前 20			
	股票代码	股票简称	股价涨幅 (%)	五日量比
1	601777.SH	力帆股份	9.95	16.46
2	000680.SZ	山推股份	10.02	8.60
3	600773.SH	西藏城投	10.06	5.35
4	600503.SH	华丽家族	10.08	5.21
5	600078.SH	澄星股份	9.98	4.85
6	601168.SH	西部矿业	-7.25	4.16
7	000009.SZ	中国宝安	6.48	3.63
8	000937.SZ	冀中能源	8.97	3.60
9	000413.SZ	东旭光电	10.08	3.42
10	000650.SZ	仁和药业	2.63	3.25
11	600157.SH	永泰能源	9.87	3.08
12	002310.SZ	东方园林	5.06	2.98
13	000963.SZ	华东医药	4.82	2.90
14	000559.SZ	万向钱潮	6.87	2.90
15	600237.SH	铜峰电子	-3.01	2.67
16	600499.SH	科达洁能	6.92	2.65

17	601001.SH	大同煤业	10.04	2.61
18	002293.SZ	罗莱生活	-3.35	2.58
19	000528.SZ	柳工	6.58	2.56
20	002242.SZ	九阳股份	0.21	2.55

数据来源: Wind、信达证券研发中心

上一交易日, 两融标的券中金额流入率最高的前五名是: 宁沪高速(42.76%)、佛山照明(37.42%)、古越龙山(37.26%)、王府井(36.46%)、永泰能源(35.91%)。

图表 9: 上一交易日金额流入率排名前 20 标的股票

排名	股票代码	股票简称	股价涨幅 (%)	金额流入率 (%)	净流入资金 (百万)
1	600377.SH	宁沪高速	1.89	42.76	33.84
2	000541.SZ	佛山照明	2.68	37.42	39.84
3	600059.SH	古越龙山	2.37	37.26	22.98
4	600859.SH	王府井	1.82	36.46	37.84
5	600157.SH	永泰能源	9.87	35.91	831.41
6	600009.SH	上海机场	3.87	35.03	222.36
7	600011.SH	华能国际	1.05	34.90	124.28
8	000989.SZ	九芝堂	2.99	34.32	55.64
9	600027.SH	华电国际	1.99	34.08	75.38
10	600999.SH	招商证券	3.12	31.96	184.56
11	000559.SZ	万向钱潮	6.87	31.93	120.37
12	000413.SZ	东旭光电	10.08	31.29	856.58
13	000921.SZ	海信家电	2.85	31.02	43.49
14	600004.SH	白云机场	1.83	29.42	48.03
15	601898.SH	中煤能源	3.00	29.27	90.87
16	600256.SH	广汇能源	4.57	29.04	217.83
17	002419.SZ	天虹股份	3.15	28.88	21.98
18	600050.SH	中国联通	4.08	28.86	941.63
19	000404.SZ	长虹华意	3.08	28.69	39.02
20	300024.SZ	机器人	2.78	28.54	93.96

数据来源: Wind、信达证券研发中心

上一交易日, 两融标的券中开盘金额流入率最高的前五名是: 恩华药业(15.05%)、华东医药(13.29%)、华电国际(12.33%)、上海机场(12.06%)、东华软件(11.39%); 尾盘金额流入率最高的前五名是: 九芝堂(24.08%)、机器人(23.22%)、佛山照明(18.89%)、章源钨业(18.13%)、华谊兄弟(17.45%)。

图表 10: 上一交易日开盘、尾盘资金净流入排名前 20 标的股票

排名	开盘净流入资金					尾盘净流入资金				
	股票代码	股票简称	股价涨幅 (%)	金额流入率 (%)	净流入资金(百万)	股票代码	股票简称	股价涨幅 (%)	金额流入率 (%)	净流入资金(百万)
1	002262.SZ	恩华药业	2.09	15.05	25.93	000989.SZ	九芝堂	2.99	24.08	39.04
2	000963.SZ	华东医药	4.82	13.29	116.87	300024.SZ	机器人	2.78	23.22	76.44
3	600027.SH	华电国际	1.99	12.33	27.27	000541.SZ	佛山照明	2.68	18.89	20.12
4	600009.SH	上海机场	3.87	12.06	76.55	002378.SZ	章源钨业	3.32	18.13	17.26
5	002065.SZ	东华软件	1.06	11.39	26.23	300027.SZ	华谊兄弟	2.07	17.45	37.55
6	000027.SZ	深圳能源	0.47	11.27	6.04	600740.SH	山西焦化	5.83	17.11	96.41
7	000078.SZ	海王生物	1.32	11.15	16.24	600010.SH	包钢股份	1.09	17.04	85.53
8	000001.SZ	平安银行	2.72	11.03	200.17	600652.SH	游久游戏	4.84	16.88	23.15

9	000090.SZ	天健集团	0.39	10.28	8.03	600307.SH	酒钢宏兴	1.67	16.12	20.11
10	002287.SZ	奇正藏药	3.08	10.25	4.85	002414.SZ	高德红外	1.96	15.44	14.77
11	601818.SH	光大银行	0.23	9.95	38.50	600999.SH	招商证券	3.12	15.07	87.00
12	000726.SZ	鲁泰 A	1.48	9.92	5.65	601233.SH	桐昆股份	1.17	14.59	59.49
13	002673.SZ	西部证券	1.53	9.77	56.64	002588.SZ	史丹利	3.72	14.54	12.93
14	600900.SH	长江电力	0.54	9.72	16.69	601898.SH	中煤能源	3.00	14.21	44.13
15	300273.SZ	和佳股份	2.24	9.51	15.94	600808.SH	马钢股份	0.50	14.10	20.27
16	601388.SH	怡球资源	3.68	9.35	21.24	601088.SH	中国神华	1.44	14.06	74.00
17	600718.SH	东软集团	2.07	9.29	18.41	002415.SZ	海康威视	1.87	14.00	125.43
18	600859.SH	王府井	1.82	9.29	9.64	600688.SH	上海石化	0.00	13.53	8.54
19	600155.SH	华创阳安	4.72	9.16	120.09	600874.SH	创业环保	1.04	13.44	11.38
20	000627.SZ	天茂集团	3.11	9.10	35.07	002181.SZ	粤传媒	1.02	13.27	10.48

数据来源: Wind、信达证券研发中心。

上一交易日, 两融标的股票中融资余额占流通市值比例前十名是和佳股份(19.32%)、恒泰艾普(18.9%)、卓翼科技(17.86%)等, 融资余额占流通市值比例增速前十名是力帆股份(+85.19%)、蓝思科技(+37.01%)、宋城演艺(+33.31%)等。

图表 11: 上一交易日融资余额占流通市值比例及增速排名前 10 标的股票

排名	占比前 10			增速前 10		
	股票代码	股票简称	融资余额占流通市值比例 (%)	股票代码	股票简称	占比增速 (%)
1	300273.SZ	和佳股份	19.32	601777.SH	力帆股份	85.19
2	300157.SZ	恒泰艾普	18.90	300433.SZ	蓝思科技	37.01
3	002369.SZ	卓翼科技	17.86	300144.SZ	宋城演艺	33.31
4	300079.SZ	数码科技	16.46	000629.SZ	攀钢钒钛	23.41
5	600692.SH	亚通股份	15.86	002555.SZ	三七互娱	15.15
6	600146.SH	商赢环球	15.67	600237.SH	铜峰电子	13.34
7	002148.SZ	北纬科技	15.50	601168.SH	西部矿业	12.44
8	600470.SH	六国化工	15.46	002563.SZ	森马服饰	11.98
9	600218.SH	全柴动力	15.29	002648.SZ	卫星石化	11.30
10	000790.SZ	泰合健康	14.78	002353.SZ	杰瑞股份	9.33

数据来源: Wind、信达证券研发中心

5. 标的股票大宗交易

上一交易日, 发生大宗交易的标的股票有兴业银行、航民股份、国投电力等 13 只。

图表 12: 上一交易日发生大宗交易标的股票

编号	股票代码	股票简称	成交价	前一交易日收盘价	折价率 (%)	当日收盘价	成交量(万股/份/张)	成交额(万元)
1	601166.SH	兴业银行	19.79	20.13	-1.69	20.30	500.00	9895.00
2	600987.SH	航民股份	11.53	11.44	0.79	11.53	350.00	4035.50
3	600886.SH	国投电力	8.53	8.49	0.47	8.53	460.00	3923.80
4	600805.SH	悦达投资	6.85	6.81	0.59	7.15	798.28	5468.19
5	600651.SH	飞乐音响	4.58	5.09	-10.02	5.24	300.00	1374.00
6	600109.SH	国金证券	10.14	11.16	-9.14	11.29	120.00	1216.80
7	601258.SH	庞大集团	1.60	1.76	-9.09	1.78	48.00	76.80
8	600086.SH	东方金钰	4.89	5.38	-9.11	5.26	615.00	3007.35

9	300122.SZ	智飞生物	43.98	45.03	-2.33	44.55	1600.00	70368.00
10	300003.SZ	乐普医疗	26.43	26.27	0.61	26.55	19.73	487.79
11	002299.SZ	圣农发展	25.46	26.89	-5.32	26.80	206.19	5249.69
12	600096.SH	云天化	7.68	7.90	-2.78	7.68	131.94	1013.30
13	601607.SH	上海医药	20.88	20.93	-0.24	20.88	165.00	3445.20

数据来源: Wind、信达证券研发中心

二、今日标的股票事件提示

1. 标的股票停复牌

今日共有 3 只标的股票停牌, 其中今日开始停牌股票有云南城投等 1 只, 今日复牌股票有菲达环保等 1 只。

图表 13: 复牌及停牌标的股票

序号	股票代码	股票简称	交易状态	停牌起始日	连停天数	期间指数涨跌幅(%)	涉及事件
1	600526.SH	菲达环保	复牌	2019-04-19	3	0.63	实施退市风险警示
2	600239.SH	云南城投	停牌	2019-04-22	0	0.00	
3	000043.SZ	中航善达	停牌	2019-04-15	7	2.58	重大资产重组
4	600485.SH	信威集团	停牌	2016-12-26	847	5.17	重大资产重组

数据来源: Wind、信达证券研发中心。

注: 期间指数涨跌幅指的是停牌期间上证指数涨跌幅。

2. 大股东增减持标的股票

今日披露, 大股东增持标的股票有中国银行等 1 只, 大股东减持标的股票有农业银行等 1 只。

图表 14: 大股东持股比例变动标的股票

编号	股票代码	股票简称	公告日期	变动截止日期	变动方向	变动数量占流通股比 (%)	通过大宗交易变动比例 (%)	变动后持股比例 (%)	交易均价	变动期间股票均价	前涨跌幅 (%)
1	601988.SH	中国银行	2019/4/20	2019/4/18	增持	0.01	0.00			4.01	0.75
2	601288.SH	农业银行	2019/4/20	2019/4/18	减持	0.01	0.00	0.00		3.87	0.26

数据来源: Wind、信达证券研发中心

3. 标的股票增发

今日披露, 共有 2 只标的股票涉及增发事件, 其中华银电力等 1 只发布董事会预案, 大冶特钢等 1 只股东大会通过, 没有股票涉及增发公告日, 没有股票涉及增发股份上市日。

图表 15: 未来七个交易日的股票增发

序号	股票代码	股票简称	时间	事件	事件价格	增发方式	前收盘价	前涨跌幅 (%)
1	000708.SZ	大冶特钢	2019-04-20	股东大会通过	10.00	定向	15.10	1.07
2	600744.SH	华银电力	2019-04-20	董事会预案		定向	4.01	-2.43

数据来源: Wind、信达证券研发中心

4. 标的股票分红送转

今日披露，共有 79 只标的股票涉及分红送转事件，其中有宝新能源、东方园林、华锦股份等 40 只发布董事会预案，深圳华强、金融街、穗恒运 A 等 25 只股东大会通过，顺络电子、南钢股份等 2 只为实施公告日，国海证券、圣农发展、科士达等 10 只为股权登记日，承德露露、双汇发展等 2 只为除权除息日。

图表 16：未来七个交易日发生分红送转事件标的股票

序号	股票代码	股票简称	时间	是否分红	每股股利(税前)	事件	前收盘价(元)	前涨跌幅(%)	股息率(%)	每股红股及转增股本
1	002138.SZ	顺络电子	2019/4/22	是	0.20	实施公告日	19.82	0.35	1.01	
2	600282.SH	南钢股份	2019/4/20	是	0.30	实施公告日	4.24	0.47	7.08	
3	000750.SZ	国海证券	2019/4/25	是	0.02	股权登记日	6.03	1.17	0.33	
4	002299.SZ	圣农发展	2019/4/25	是	1.00	股权登记日	26.80	-0.33	3.73	
5	002518.SZ	科士达	2019/4/25	是	0.20	股权登记日	11.87	0.76	1.68	
6	002597.SZ	金禾实业	2019/4/25	是	0.36	股权登记日	20.73	-2.08	1.74	
7	600284.SH	浦东建设	2019/4/25	是	0.15	股权登记日	8.39	1.70	1.79	
8	002075.SZ	沙钢股份	2019/4/24	是	0.03	股权登记日	10.05	3.61	0.30	
9	002419.SZ	天虹股份	2019/4/23	是	0.40	股权登记日	15.08	3.15	2.65	
10	300017.SZ	网宿科技	2019/4/23	是	0.03	股权登记日	13.71	1.48	0.22	
11	002233.SZ	塔牌集团	2019/4/22	是	0.43	股权登记日	12.84	-0.23	3.35	
12	601515.SH	东风股份	2019/4/22	是	0.50	股权登记日	13.28	-2.14	3.77	0.20
13	000062.SZ	深圳华强	2019/4/20	是		股东大会通过	23.15	-0.47		
14	000402.SZ	金融街	2019/4/20	是		股东大会通过	8.95	0.22		
15	000531.SZ	穗恒运 A	2019/4/20	是		股东大会通过	8.93	-0.78		
16	000708.SZ	大冶特钢	2019/4/20	是		股东大会通过	15.10	1.07		
17	000789.SZ	万年青	2019/4/20	是		股东大会通过	16.03	-1.29		
18	000900.SZ	现代投资	2019/4/20	是		股东大会通过	5.24	0.58		
19	000977.SZ	浪潮信息	2019/4/20	是		股东大会通过	27.15	0.97		
20	002032.SZ	苏泊尔	2019/4/20	是		股东大会通过	77.42	3.03		
21	002106.SZ	莱宝高科	2019/4/20	是		股东大会通过	8.97	3.70		
22	002151.SZ	北斗星通	2019/4/20	是		股东大会通过	26.98	0.22		
23	002229.SZ	鸿博股份	2019/4/20	是		股东大会通过	10.05	0.20		
24	600078.SH	澄星股份	2019/4/20	是		股东大会通过	5.51	9.98		
25	600251.SH	冠农股份	2019/4/20	是		股东大会通过	6.45	-0.77		
26	600398.SH	海澜之家	2019/4/20	是		股东大会通过	9.41	-0.84		
27	600422.SH	昆药集团	2019/4/20	是		股东大会通过	13.78	-1.57		
28	600481.SH	双良节能	2019/4/20	是		股东大会通过	4.87	0.21		
29	600570.SH	恒生电子	2019/4/20	是		股东大会通过	90.26	2.22		
30	600643.SH	爱建集团	2019/4/20	是		股东大会通过	12.43	0.81		
31	600663.SH	陆家嘴	2019/4/20	是		股东大会通过	19.08	0.37		
32	600835.SH	上海机电	2019/4/20	是		股东大会通过	18.53	0.82		
33	600893.SH	航发动力	2019/4/20	是		股东大会通过	26.43	0.04		
34	600971.SH	恒源煤电	2019/4/20	是		股东大会通过	8.84	1.73		
35	601018.SH	宁波港	2019/4/20	是		股东大会通过	5.34	-0.93		
36	601158.SH	重庆水务	2019/4/20	是		股东大会通过	6.16	0.49		
37	601996.SH	丰林集团	2019/4/20	是		股东大会通过	3.85	2.94		

38	000690.SZ	宝新能源	2019/4/22	是		董事会预案	7.89	0.64		
39	002310.SZ	东方园林	2019/4/22	是		董事会预案	8.52	5.06		
40	000059.SZ	华锦股份	2019/4/20	是		董事会预案	7.53	0.80		
41	000333.SZ	美的集团	2019/4/20	是		董事会预案	55.08	3.11		
42	000501.SZ	鄂武商 A	2019/4/20	是		董事会预案	12.40	1.31		
43	000680.SZ	山推股份	2019/4/20	是		董事会预案	5.27	10.02		
44	000783.SZ	长江证券	2019/4/20	是		董事会预案	7.84	0.77		
45	000823.SZ	超声电子	2019/4/20	是		董事会预案	11.78	-1.67		
46	000869.SZ	张裕 A	2019/4/20	是		董事会预案	32.72	0.49		
47	000997.SZ	新大陆	2019/4/20	是		董事会预案	18.26	0.27		
48	002016.SZ	世荣兆业	2019/4/20	是		董事会预案	10.56	-0.75		
49	002204.SZ	大连重工	2019/4/20	是		董事会预案	4.44	-0.67		
50	002241.SZ	歌尔股份	2019/4/20	是		董事会预案	10.27	1.08		
51	002250.SZ	联化科技	2019/4/20	是		董事会预案	10.70	-0.19		
52	002251.SZ	步步高	2019/4/20	是		董事会预案	9.87	0.30		
53	002344.SZ	海宁皮城	2019/4/20	是		董事会预案	5.75	0.88		
54	002407.SZ	多氟多	2019/4/20	是		董事会预案	15.57	-0.19		
55	002415.SZ	海康威视	2019/4/20	是		董事会预案	34.90	1.87		
56	002482.SZ	广田集团	2019/4/20	是		董事会预案	6.30	-1.56		
57	002574.SZ	明牌珠宝	2019/4/20	是		董事会预案	6.29	0.48		
58	002736.SZ	国信证券	2019/4/20	是		董事会预案	13.24	0.76		
59	600033.SH	福建高速	2019/4/20	是		董事会预案	3.51	-1.96		
60	600037.SH	歌华有线	2019/4/20	是		董事会预案	11.80	0.17		
61	600039.SH	四川路桥	2019/4/20	是		董事会预案	4.14	2.73		
62	600111.SH	北方稀土	2019/4/20	是		董事会预案	11.37	0.98		
63	600138.SH	中青旅	2019/4/20	是		董事会预案	17.15	4.76		
64	600162.SH	香江控股	2019/4/20	是		董事会预案	2.88	-0.35		
65	600168.SH	武汉控股	2019/4/20	是		董事会预案	8.13	-0.97		
66	600340.SH	华夏幸福	2019/4/20	是		董事会预案	33.69	4.17		
67	600395.SH	盘江股份	2019/4/20	是		董事会预案	6.28	3.46		
68	600483.SH	福能股份	2019/4/20	是		董事会预案	9.99	-0.30		
69	600566.SH	济川药业	2019/4/20	是		董事会预案	38.18	0.24		
70	600624.SH	复旦复华	2019/4/20	是		董事会预案	12.99	-3.42		
71	600662.SH	强生控股	2019/4/20	是		董事会预案	5.74	-0.17		
72	600825.SH	新华传媒	2019/4/20	是		董事会预案	6.33	-1.86		
73	600895.SH	张江高科	2019/4/20	是		董事会预案	21.44	-0.88		
74	601229.SH	上海银行	2019/4/20	是		董事会预案	12.79	0.79		
75	601555.SH	东吴证券	2019/4/20	是		董事会预案	11.22	1.63		
76	601801.SH	皖新传媒	2019/4/20	是		董事会预案	7.79	0.65		
77	601999.SH	出版传媒	2019/4/20	是		董事会预案	7.40	-5.85		
78	000848.SZ	承德露露	2019/4/22	是	0.40	除权除息日	9.23	0.00	4.33	
79	000895.SZ	双汇发展	2019/4/22	是	0.55	除权除息日	26.75	-1.65	2.06	

数据来源: Wind、信达证券研发中心

5. 发布相关业绩报告的标的股票

今日共有中成股份、长虹华意、宝新能源等 73 只标的股票发布业绩报告，方正证

券等 1 只标的股票发布业绩快报，江淮汽车、洛阳钼业、方正证券等 4 只标的股票发布业绩预告。

图表 17: 今日发布相关业绩报告的标的股票

序号	股票代码	股票简称	报告类型	业绩预告类型	同比增长(%)	前收盘价	前涨跌幅(%)
1	600418.SH	江淮汽车	一季度预告	预减	-69.00	7.14	3.78
2	603993.SH	洛阳钼业	一季度预告	预减	-83.90	4.85	0.62
3	601901.SH	方正证券	一季度快报		82.07	7.84	1.16
4	000151.SZ	中成股份	一季度报告			15.05	0.94
5	000404.SZ	长虹华意	一季度报告			5.35	3.08
6	000690.SZ	宝新能源	一季度报告			7.89	0.64
7	000848.SZ	承德露露	一季度报告			9.23	0.00
8	000997.SZ	新大陆	一季度报告			18.26	0.27
9	002050.SZ	三花智控	一季度报告			17.37	0.00
10	002138.SZ	顺络电子	一季度报告			19.82	0.35
11	002262.SZ	恩华药业	一季度报告			12.71	2.09
12	002415.SZ	海康威视	一季度报告			34.90	1.87
13	002574.SZ	明牌珠宝	一季度报告			6.29	0.48
14	002577.SZ	雷柏科技	一季度报告			13.59	-0.88
15	002600.SZ	领益智造	一季度报告			5.74	0.35
16	300115.SZ	长盈精密	一季度报告			13.51	-0.81
17	300274.SZ	阳光电源	一季度报告			13.21	2.09
18	600395.SH	盘江股份	一季度报告			6.28	3.46
19	600426.SH	华鲁恒升	一季度报告			16.26	-1.33
20	600435.SH	北方导航	一季度报告			10.86	-0.91
21	600481.SH	双良节能	一季度报告			4.87	0.21
22	600549.SH	厦门钨业	一季度报告			15.40	1.05
23	600566.SH	济川药业	一季度报告			38.18	0.24
24	600976.SH	健民集团	一季度报告			20.05	-2.43
25	601555.SH	东吴证券	一季度报告			11.22	1.63
26	601678.SH	滨化股份	一季度报告			8.26	0.36
27	601999.SH	出版传媒	一季度报告			7.40	-5.85
28	000059.SZ	华锦股份	年度报告			7.53	0.80
29	000333.SZ	美的集团	年度报告			55.08	3.11
30	000501.SZ	鄂武商 A	年度报告			12.40	1.31
31	000680.SZ	山推股份	年度报告			5.27	10.02
32	000690.SZ	宝新能源	年度报告			7.89	0.64
33	000783.SZ	长江证券	年度报告			7.84	0.77
34	000823.SZ	超声电子	年度报告			11.78	-1.67
35	000869.SZ	张裕 A	年度报告			32.72	0.49
36	000997.SZ	新大陆	年度报告			18.26	0.27
37	002016.SZ	世荣兆业	年度报告			10.56	-0.75
38	002204.SZ	大连重工	年度报告			4.44	-0.67
39	002241.SZ	歌尔股份	年度报告			10.27	1.08
40	002250.SZ	联化科技	年度报告			10.70	-0.19
41	002251.SZ	步步高	年度报告			9.87	0.30
42	002310.SZ	东方园林	年度报告			8.52	5.06

43	002344.SZ	海宁皮城	年度报告			5.75	0.88
44	002407.SZ	多氟多	年度报告			15.57	-0.19
45	002415.SZ	海康威视	年度报告			34.90	1.87
46	002429.SZ	兆驰股份	年度报告			3.23	-4.72
47	002482.SZ	广田集团	年度报告			6.30	-1.56
48	002574.SZ	明牌珠宝	年度报告			6.29	0.48
49	002577.SZ	雷柏科技	年度报告			13.59	-0.88
50	002600.SZ	领益智造	年度报告			5.74	0.35

数据来源: Wind、信达证券研发中心

6. 标的股票限售股解禁

未来 7 个交易日共有皖江物流、欧比特、长江电力等 13 只标的股票涉及限售股解禁。

图表 18: 未来七个交易日标的股票限售解禁

序号	股票代码	股票简称	解禁时间	解禁数量(万股)	占解禁前 A 股流通股比	流通股份类型	前收盘价	前涨跌幅(%)
1	600575.SH	皖江物流	2019/4/22	76112.90	24.36	定向增发机构配售股份	3.07	2.33
2	300053.SZ	欧比特	2019/4/23	7897.81	15.95	定向增发机构配售股份	11.83	-0.34
3	600900.SH	长江电力	2019/4/23	675405.85	44.30	股权分置限售股份	16.77	0.54
4	600260.SH	凯乐科技	2019/4/23	4781.27	7.61	定向增发机构配售股份	23.31	-0.93
5	002355.SZ	兴民智通	2019/4/24	10037.47	20.76	定向增发机构配售股份	11.43	10.01
6	600491.SH	龙元建设	2019/4/25	26765.80	21.21	定向增发机构配售股份	7.84	0.13
7	600162.SH	香江控股	2019/4/25	549.90	0.18	股权激励限售股份	2.88	-0.35
8	000690.SZ	宝新能源	2019/4/26	4492.75	2.20	定向增发机构配售股份	7.89	0.64
9	002640.SZ	跨境通	2019/4/29	3886.27	3.81	定向增发机构配售股份	13.17	1.70
10	002118.SZ	紫鑫药业	2019/4/30	25477.71	24.85	定向增发机构配售股份	15.03	-0.86
11	000938.SZ	紫光股份	2019/5/6	117071.24	405.78	定向增发机构配售股份	44.94	1.44
12	600285.SH	羚锐制药	2019/5/6	5688.62	10.74	定向增发机构配售股份	9.35	0.43
13	002154.SZ	报喜鸟	2019/5/6	3842.81	3.47	股权激励限售股份	3.96	-1.00

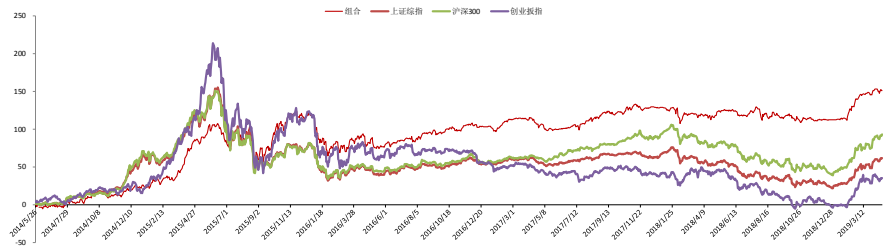
数据来源: Wind、信达证券研发中心

三、事件投资组合操作

说明: 本事件投资组合是由信达证券事件选股模型针对本报告第一、第二部分事件内容筛选而形成。组合单只股票权重按总资产 3% 计, 开始日期为 2014 年 5 月 23 日, 不考虑交易费用, 每日盘前制定当日投资操作, 股票买入与卖出的价格按当日均价执行。

1. 组合历史收益

上一交易日组合收益率为 0.14%, 至 2019 年 4 月 19 日组合累计收益率为 151.3%, 分别超越上证综指、沪深 300 及创业板指 89.48、57.92 及 116.14 个百分点。

图表 19: 组合历史收益曲线


数据来源: Wind、信达证券研发中心

图表 20: 组合历史收益对比

收益率	近一周%	近一月%	近三月%	近六月%	近一年%	今年以来%
组合	0.48	1.47	17.97	15.85	15.58	18.45
上证综指	2.53	5.63	28.07	28.24	6.65	31.15
沪深 300	3.08	6.98	33.15	31.44	9.92	36.87
创业板指	1.46	0.51	36.01	37.28	-3.81	37.21

数据来源: Wind、信达证券研发中心

2. 今日组合操作

1) 今日拟建仓股票

今日建仓股票: 无。

图表 21: 今日拟建仓股票

序号	股票简称	权重(%)	昨日涨幅(%)	建仓理由
1				

数据来源: Wind、信达证券研发中心

2) 今日拟平仓股票

今日拟平仓股票有易华录等 1 只。

图表 22: 今日拟平仓股票

序号	股票代码	股票简称	买入日期	权重(%)	持有期收益率(%)
1	300212.SZ	易华录	2019/3/19	3.00	8.66

数据来源: Wind、信达证券研发中心

3. 昨日组合操作回顾

1) 昨日建仓股票

昨日建仓股票有中国人寿等 1 只。

图表 23: 昨日建仓股票

序号	股票代码	简称	买入价格	权重(%)	建仓理由
1	601628.SH	中国人寿	31.13	3.00	业绩预增

数据来源: Wind、信达证券研发中心

2) 昨日平仓股票

昨日平仓股票有二三四五等 1 只。

图表 24: 昨日平仓股票

序号	股票代码	股票简称	建仓日期	买入价格	权重(%)	卖出价格	持有期收益率(%)
----	------	------	------	------	-------	------	-----------

1	002195.SZ	二三四五	2019/03/19	5.62	3.00	6.06	7.71
---	-----------	------	------------	------	------	------	------

数据来源: Wind、信达证券研发中心

4. 组合成分股

至 2019 年 4 月 19 日收盘, 组合共有成分股 21 只, 仓位 63.01%。

图表 25: 组合成分股

序号	股票代码	股票简称	买入日期	买入价格	权重(%)	昨日价格	浮动收益率(%)	相对收益率(%)
1	300212.SZ	易华录	2019/3/19	29.44	3.00	31.99	8.66	3.03
2	300034.SZ	钢研高纳	2019/3/21	13.52	3.00	14.08	4.13	-1.70
3	300168.SZ	万达信息	2019/4/9	17.45	3.00	16.80	-3.72	-4.52
4	002099.SZ	海翔药业	2019/4/9	9.71	3.00	9.85	1.41	0.61
5	000600.SZ	建投能源	2019/4/10	7.94	3.00	7.88	-0.73	-1.69
6	300203.SZ	聚光科技	2019/4/10	29.52	3.00	28.00	-5.14	-6.10
7	600096.SH	云天化	2019/4/10	7.63	3.00	7.68	0.69	-0.27
8	000531.SZ	穗恒运 A	2019/4/11	8.47	3.00	8.93	5.45	4.56
9	002079.SZ	苏州固锝	2019/4/11	7.53	3.00	7.29	-3.16	-4.05
10	000539.SZ	粤电力 A	2019/4/12	5.01	3.00	4.97	-0.89	-3.43
11	000790.SZ	泰合健康	2019/4/12	5.80	3.00	5.91	1.85	-0.69
12	000988.SZ	华工科技	2019/4/12	15.36	3.00	16.14	5.10	2.57
13	600064.SH	南京高科	2019/4/12	11.90	3.00	11.40	-4.19	-6.72
14	000009.SZ	中国宝安	2019/4/15	6.72	3.00	7.07	5.17	2.60
15	000046.SZ	泛海控股	2019/4/15	8.05	3.00	7.82	-2.86	-5.44
16	000425.SZ	徐工机械	2019/4/15	5.12	3.00	5.08	-0.86	-3.43
17	600031.SH	三一重工	2019/4/15	13.28	3.00	13.13	-1.16	-3.74
18	000415.SZ	渤海租赁	2019/4/16	4.97	3.00	5.01	0.72	-2.21
19	600655.SH	豫园股份	2019/4/16	9.96	3.00	9.92	-0.42	-3.34
20	002648.SZ	卫星石化	2019/4/18	20.50	3.00	20.86	1.75	1.51
21	601628.SH	中国人寿	2019/4/19	31.13	3.00	31.38	0.81	0.18

数据来源: Wind、信达证券研发中心

注: 相对收益率是成分股相对同期上证综指的持有期收益率。

分析师简介

俞雪飞博士，金融工程高级分析师，从事证券研究16年，主要进行基金、股指期货、量化投资及证券行业创新业务等领域专题研究。具有扎实的证券研究理论基础、丰富的投资实践经验及出色的科研项目组织能力。作为负责人，先后在2002年度、2007年度、2008年度及2010年度中国证券业协会科研课题研究中获奖。

分析师声明

负责本报告全部或部分内容的每一位分析师在此申明，本人具有证券投资咨询执业资格，并在中国证券业协会注册登记为证券分析师，以勤勉的职业态度，独立、客观地出具本报告；本报告所表述的所有观点准确反映了分析师本人的研究观点；本人薪酬的任何组成部分不曾与，不与，也将不会与本报告中的具体分析意见或观点直接或间接相关。

免责声明

信达证券股份有限公司(以下简称“信达证券”)具有中国证监会批复的证券投资咨询业务资格。本报告由信达证券制作并发布。

本报告是针对与信达证券签署服务协议的签约客户的专属研究产品，为该类客户进行投资决策时提供辅助和参考，双方对权利与义务均有严格约定。本报告仅提供给上述特定客户，并不面向公众发布。信达证券不会因接收人收到本报告而视其为本公司的当然客户。客户应当认识到有关本报告的电话、短信、邮件提示仅为研究观点的简要沟通，对本报告的参考使用须以本报告的完整版本为准。

本报告是基于信达证券认为可靠的已公开信息编制，但信达证券不保证所载信息的准确性和完整性。本报告所载的意见、评估及预测仅为本报告最初出具日的观点和判断，本报告所指的证券或投资标的的价格、价值及投资收入可能会出现不同程度的波动，涉及证券或投资标的的历史表现不应作为日后表现的保证。在不同时期，或因使用不同假设和标准，采用不同观点和分析方法，致使信达证券发出与本报告所载意见、评估及预测不一致的研究报告，对此信达证券可不发出特别通知。

在任何情况下，本报告中的信息或所表述的意见并不构成对任何人的投资建议，也没有考虑到客户特殊的投资目标、财务状况或需求。客户应考虑本报告中的任何意见或建议是否符合其特定状况，若有必要应寻求专家意见。本报告所载的资料、工具、意见及推测仅供参考，并非作为或被视为出售或购买证券或其他投资标的的邀请或向人做出邀请。

在法律允许的情况下，信达证券或其关联机构可能会持有报告中涉及的公司所发行的证券并进行交易，并可能会为这些公司正在提供或争取提供投资银行业务服务。

本报告版权仅为信达证券所有。未经信达证券书面同意，任何机构和个人不得以任何形式翻版、复制、发布、转发或引用本报告的任何部分。若信达证券以外的机构向其客户发放本报告，则由该机构独自为此发送行为负责，信达证券对此等行为不承担任何责任。本报告同时不构成信达证券向发送本报告的机构之客户提供的投资建议。

如未经信达证券授权，私自转载或者转发本报告，所引起的一切后果及法律责任由私自转载或转发者承担。信达证券将保留随时追究其法律责任的权利。

风险提示

证券市场是一个风险无时不在的市场。投资者在进行证券交易时存在赢利的可能，也存在亏损的风险。建议投资者应当充分深入地理解证券市场蕴含的各项风险并谨慎行事。

本报告中所述证券不一定能在所有的国家和地区向所有类型的投资者销售，投资者应当对本报告中的信息和意见进行独立评估，并应同时考量各自的投资目的、财务状况和特定需求，必要时就法律、商业、财务、税收等方面咨询专业顾问的意见。在任何情况下，信达证券不对任何人因使用本报告中的任何内容所引致的任何损失负任何责任，投资者需自行承担风险。

机构销售联系人

区域	姓名	办公电话	手机	邮箱
华北	袁 泉	010-83252068	13671072405	yuanq@cindasc.com
华北	张 华	010-83252088	13691304086	zhanghuac@cindasc.com
华北	巩婷婷	010-83252069	13811821399	gongtingting@cindasc.com
华东	王莉本	021-61678580	18121125183	wangliben@cindasc.com
华东	文襄琳	021-61678586	13681810356	wenxianglin@cindasc.com
华东	洪 辰	021-61678568	13818525553	hongchen@cindasc.com
华南	袁 泉	010-83252068	13671072405	yuanq@cindasc.com
国际	唐 蕾	010-83252046	18610350427	tanglei@cindasc.com