

## 证券研究报告

## 金融工程与衍生品交易

## 融资融券日报

俞雪飞 金融工程高级分析师  
执业编号: S1500510120003  
联系电话: +86 10 83326757  
邮箱: yuxuefei@cindasc.com

**特别提示:**本报告所列事件投资组合是由信达证券研发中心事件选股策略模型生成,由于模型本身的局限性及事件的复杂性,其组合收益率有着较大的不确定性,不构成对任何人的投资建议。

信达证券股份有限公司  
CINDA SECURITIES CO.,LTD  
北京市西城区闹市口大街9号院1号楼  
邮编: 100031

## 融资融券每日投资参考

2019年5月6日

## 本期内容提要:

- 上一交易日,沪深两市融资融券余额规模为 9599.09 亿元(-1.36%),其中融资余额规模为 9524.97 亿元(-1.29%),融券余额规模为 74.12 亿元(-10.17%)。从融资规模来看,上一交易日沪深两市融资买入额为 374.95 亿元(-24.02%),融资偿还额为 499.14 亿元(-14.38%)。
- 上一交易日,市场指数中深证成指(+0.54%)表现最好,创业板指(+0.51%)表现最弱;从行业来看,农林牧渔(+3.76%)、综合(+1.99%)、国防军工(+1.63%)、交通运输(+1.44%)、汽车(+1.36%)等行业表现较好,通信(-1.58%)、休闲服务(-1.15%)、家用电器(-0.06%)、非银金融(-0.01%)、计算机(+0.13%)等行业表现较弱。
- 两融标的股票中,涨幅前五名为:澳柯玛(+10.11%)、誉衡药业(+10.1%)、建投能源(+10.06%)、仁和药业(+10.05%)和中原高速(+10.04%);跌幅前五名为:北纬科技(-10.05%)、美都能源(-10.02%)、汉钟精机(-10.02%)、号百控股(-10%)和科力远(-10%);五日量比前五名为:澳柯玛(4.98)、金正大(3.51)、雅戈尔(3.28)、浦发银行(3.18)和新华医疗(3.06)。
- 上一交易日,发生大宗交易的标的股票有广联达、神州泰岳、立思辰等6只。
- 今日共有3只标的股票停牌,其中今日没有开始停牌股票,今日复牌股票有长江投资、中孚实业、游久游戏等4只。
- 今日披露,大股东增持标的股票有广州发展等1只,大股东减持标的股票有神州泰岳等3只。
- 今日披露,共有1只标的股票涉及增发事件,其中没有股票涉及董事会预案,金龙汽车等1只股东大会通过,没有股票涉及增发公告日,没有股票涉及增发股份上市日。
- 今日披露,共有23只标的股票涉及分红送转事件,其中有合肥百货、北新建材、鲁西化工等12只股东大会通过,深圳华强、三花智控、冠豪高新等10只为股权登记日,中原传媒等1只为除权除息日。
- 今日无标的股票业绩报告发布。
- 未来7个交易日共有羚锐制药、华发股份、伊利股份等10只标的股票涉及限售股解禁。

## 事件投资组合操作

- 今日建仓股票:无。
- 今日无拟平仓股票。
- 上一交易日组合收益率为0.97%,至2019年4月30日组合累计收益率为139.18%,分别超越上证综指、沪深300及创业板指86.88、55.53及111.27个百分点。

## 目录

<b>一、上一交易日市场回顾</b> .....	<b>4</b>
1. 融资融券规模及主要市场指数表现.....	4
2. 行业融资规模及指数表现.....	5
3. 标的 ETF 基金表现.....	6
4. 标的股票表现及融资规模.....	6
5. 标的股票大宗交易.....	9
<b>二、今日标的股票事件提示</b> .....	<b>10</b>
1. 标的股票停复牌.....	10
2. 大股东增减持标的股票.....	10
3. 标的股票增发.....	10
4. 标的股票分红送转.....	11
5. 发布相关业绩报告的标的股票.....	11
6. 标的股票限售股解禁.....	11
<b>三、事件投资组合操作</b> .....	<b>12</b>
1. 组合历史收益.....	12
2. 今日组合操作.....	12
3. 昨日组合操作回顾.....	13
4. 组合成分股.....	13

## 图表目录

图表 1: 近三月每日融资融券余额规模 (亿元) .....	4
图表 2: 近三月每日融资买入额及偿还额 (亿元) .....	4
图表 3: 近期主要市场指数涨跌幅 (%) .....	5
图表 4: 上一交易日两融标的股票分行业融资余额占流通市值比例及增速 (%) .....	5
图表 5: 申万行业上一交易日涨跌幅 (%) .....	6
图表 6: 融资融券 ETF 上一交易日涨跌幅 (%) .....	6
图表 7: 上一交易日涨跌幅排名前 20 标的股票 .....	7
图表 8: 上一交易日五日量比排名前 20 标的股票 .....	7
图表 9: 上一交易日金额流入率排名前 20 标的股票 .....	8
图表 10: 上一交易日开盘、尾盘资金净流入排名前 20 标的股票.....	8
图表 11: 上一交易日融资余额占流通市值比例及增速排名前 10 标的股票.....	9
图表 12: 上一交易日发生大宗交易标的股票 .....	9
图表 13: 复牌及停牌标的股票.....	10
图表 14: 大股东持股比例变动标的股票.....	10
图表 15: 未来七个交易日标的股票增发.....	10
图表 16: 未来七个交易日发生分红送转事件标的股票.....	11
图表 17: 今日发布相关业绩报告的标的股票 .....	11
图表 18: 未来七个交易日标的股票限售解禁 .....	12
图表 19: 组合历史收益曲线.....	12
图表 20: 组合历史收益对比.....	12
图表 21: 今日拟建仓股票 .....	13
图表 22: 今日拟平仓股票 .....	13

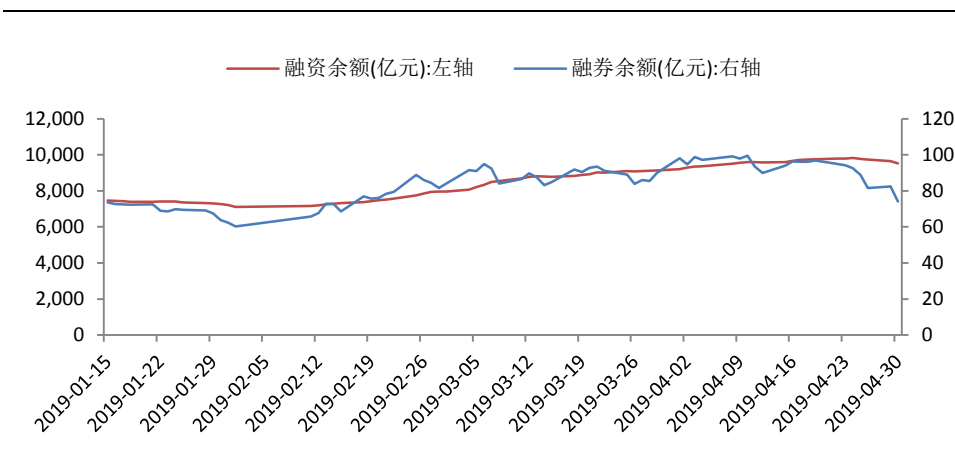
图表 23: 昨日建仓股票 .....	13
图表 24: 昨日平仓股票 .....	13
图表 25: 组合成分股 .....	13

## 一、上一交易日市场回顾

### 1. 融资融券规模及主要市场指数表现

上一交易日，沪深两市融资融券余额规模为 9599.09 亿元(-1.36%)，其中融资余额规模为 9524.97 亿元(-1.29%)，融券余额规模为 74.12 亿元(-10.17%)。

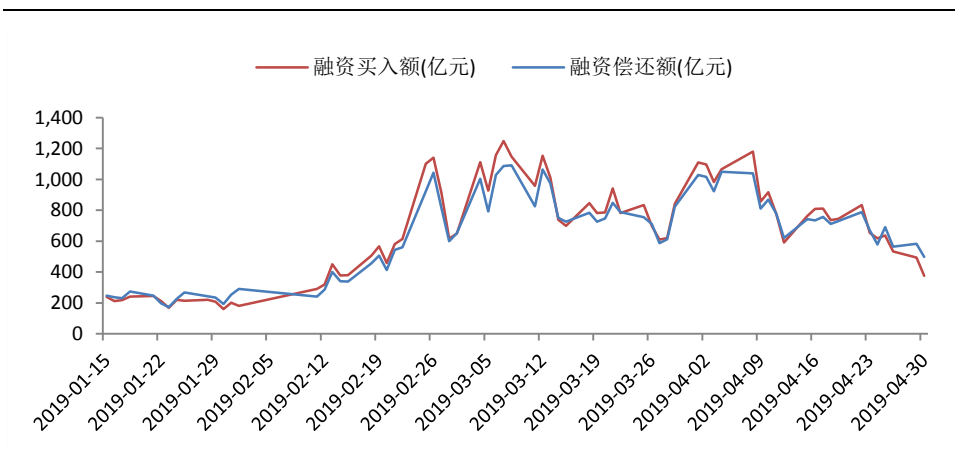
图表 1：近三月每日融资融券余额规模（亿元）



数据来源：Wind、信达证券研发中心

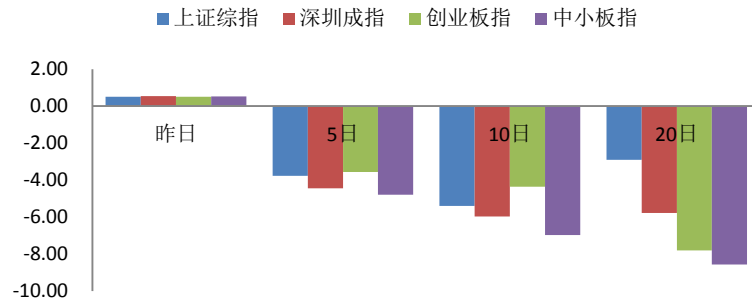
从融资规模来看，上一交易日沪深两市融资买入额为 374.95 亿元(-24.02%)，融资偿还额为 499.14 亿元(-14.38%)。

图表 2：近三月每日融资买入额及偿还额（亿元）



数据来源：Wind、信达证券研发中心

上一交易日，市场指数中深证成指表现较好，上涨 0.54%，创业板指表现最弱，上涨 0.51%；从 5 日涨跌幅看，创业板指表现较好，下跌 3.56%，中小板指表现最弱，下跌 4.78%；从 10 日涨跌幅看，创业板指表现较好，下跌 4.34%，中小板指表现最弱，下跌 6.97%；从 20 日涨跌幅看，上证综指表现较好，下跌 2.9%，中小板指表现最弱，下跌 8.56%。

**图表 3：近期主要市场指数涨跌幅（%）**


数据来源：Wind、信达证券研发中心

## 2. 行业融资规模及指数表现

上一交易日，从两融标的股票分行业融资余额占流通市值比例及增速来看，传媒(+6.05%)、通信(+4.66%)、汽车(+3.66%)等行业增速居前，食品饮料(-1.34%)、公用事业(-1.5%)、银行(-2.01%)等行业增速靠后。

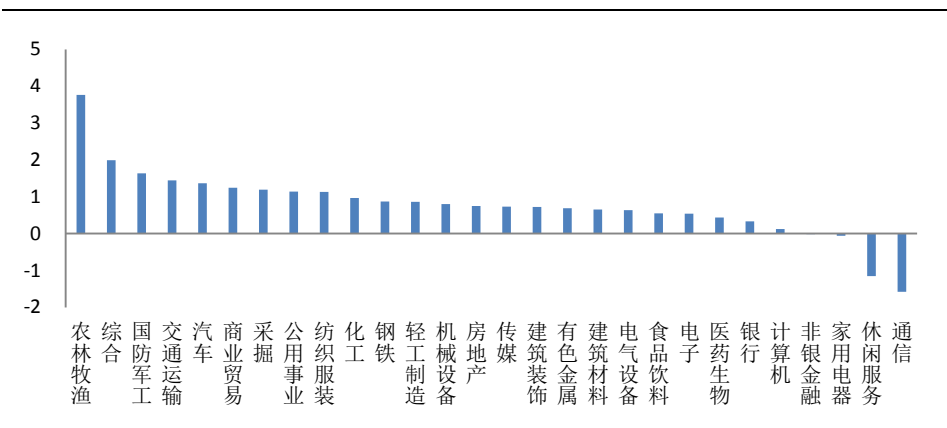
**图表 4：上一交易日两融标的股票分行业融资余额占流通市值比例及增速（%）**

序号	代码	行业	融资余额占流通市值比例(%)	占比增速(%)
1	801760.SI	传媒	5.38	6.05
2	801770.SI	通信	5.66	4.66
3	801880.SI	汽车	2.30	3.66
4	801050.SI	有色金属	5.35	3.63
5	801230.SI	综合	6.20	3.52
6	801040.SI	钢铁	2.99	3.47
7	801210.SI	休闲服务	1.26	3.41
8	801130.SI	纺织服装	2.68	2.96
9	801890.SI	机械设备	3.37	2.80
10	801740.SI	国防军工	4.10	2.78
11	801730.SI	电气设备	3.47	2.56
12	801180.SI	房地产	3.04	2.46
13	801750.SI	计算机	7.28	2.19
14	801720.SI	建筑装饰	2.61	1.78
15	801200.SI	商业贸易	4.24	0.75
16	801080.SI	电子	4.43	0.55
17	801030.SI	化工	3.37	0.49
18	801710.SI	建筑材料	3.15	0.34
19	801110.SI	家用电器	1.68	0.21
20	801140.SI	轻工制造	6.03	0.16
21	801790.SI	非银金融	2.54	0.10
22	801010.SI	农林牧渔	2.86	-0.13
23	801170.SI	交通运输	1.65	-0.37
24	801150.SI	医药生物	2.99	-0.44
25	801020.SI	采掘	0.90	-0.69
26	801120.SI	食品饮料	0.93	-1.34
27	801160.SI	公用事业	2.04	-1.50
28	801780.SI	银行	0.89	-2.01

数据来源: Wind、信达证券研发中心

上一交易日,从行业板块涨跌幅来看,农林牧渔(+3.76%)、综合(+1.99%)、国防军工(+1.63%)、交通运输(+1.44%)、汽车(+1.36%)等行业表现较好,通信(-1.58%)、休闲服务(-1.15%)、家用电器(-0.06%)、非银金融(-0.01%)、计算机(+0.13%)等行业表现较弱。

图表 5: 申万行业上一交易日涨跌幅 (%)

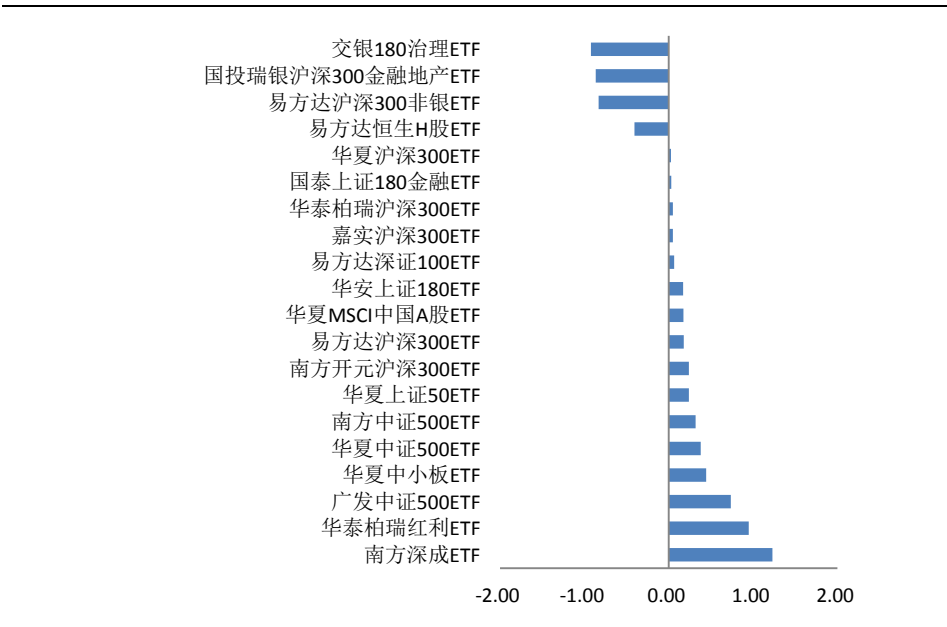


数据来源: Wind、信达证券研发中心

### 3. 标的 ETF 基金表现

上一交易日,两融标的 ETF 基金中涨幅前三名为:南方深成 ETF (+1.23%)、华泰柏瑞红利 ETF (+0.95%) 及广发中证 500ETF (+0.74%); 跌幅前三名为:交银 180 治理 ETF (-0.92%)、国投瑞银沪深 300 金融地产 ETF (-0.86%) 及易方达沪深 300 非银 ETF (-0.83%)。

图表 6: 融资融券 ETF 上一交易日涨跌幅 (%)



数据来源: Wind、信达证券研发中心

### 4. 标的股票表现及融资规模

上一交易日,两融标的股票中,涨幅前五名为:澳柯玛(+10.11%)、誉衡药业(+10.1%)、建投能源(+10.06%)、仁和药业(+10.05%) 和中原高速(+10.04%); 跌幅前五名为:北纬科技(-10.05%)、美都能源(-10.02%)、汉钟精机(-10.02%)、号百控股(-10%)

和科力远 (-10%)。

图表 7: 上一交易日涨跌幅排名前 20 标的股票

排名	涨幅前 20				跌幅前 20			
	股票代码	股票简称	股价涨幅 (%)	五日量比	股票代码	股票简称	股价跌幅 (%)	五日量比
1	600336.SH	澳柯玛	10.11	4.98	002148.SZ	北纬科技	-10.05	0.89
2	002437.SZ	誉衡药业	10.10	1.99	600175.SH	美都能源	-10.02	0.04
3	000600.SZ	建投能源	10.06	2.43	002158.SZ	汉钟精机	-10.02	0.19
4	000650.SZ	仁和药业	10.05	1.14	600640.SH	号百控股	-10.00	1.76
5	600020.SH	中原高速	10.04	1.52	600478.SH	科力远	-10.00	0.78
6	600587.SH	新华医疗	10.03	3.06	600518.SH	康美药业	-10.00	0.10
7	600626.SH	申达股份	9.99	1.73	600146.SH	商赢环球	-10.00	1.28
8	600086.SH	东方金钰	9.98	0.73	600516.SH	方大炭素	-10.00	0.28
9	000876.SZ	新希望	9.97	0.75	600831.SH	广电网络	-9.99	0.90
10	600677.SH	航天通信	9.97	1.56	002140.SZ	东华科技	-9.97	0.09
11	600728.SH	佳都科技	9.16	1.74	600804.SH	鹏博士	-9.96	1.37
12	600620.SH	天宸股份	9.05	1.10	002573.SZ	清新环境	-9.96	0.00
13	300010.SZ	立思辰	8.62	1.58	600239.SH	云南城投	-9.96	1.23
14	600600.SH	青岛啤酒	8.28	2.02	002470.SZ	金正大	-9.94	3.51
15	300205.SZ	天喻信息	8.09	1.11	600470.SH	六国化工	-9.93	0.25
16	002385.SZ	大北农	8.07	0.88	000823.SZ	超声电子	-9.88	0.98
17	603169.SH	兰石重装	7.93	1.23	002467.SZ	二六三	-9.65	1.42
18	600026.SH	中远海能	7.82	1.39	300202.SZ	聚龙股份	-9.05	1.51
19	601515.SH	东风股份	7.56	1.35	000851.SZ	高鸿股份	-8.30	0.79
20	600410.SH	华胜天成	7.19	2.02	002538.SZ	司尔特	-8.13	2.80

数据来源: Wind、信达证券研发中心

上一交易日, 标的股票五日量比前五名为: 澳柯玛 (4.98)、金正大 (3.51)、雅戈尔 (3.28)、浦发银行 (3.18) 和新华医疗 (3.06)。

图表 8: 上一交易日五日量比排名前 20 标的股票

排名	五日量比前 20			
	股票代码	股票简称	股价涨幅 (%)	五日量比
1	600336.SH	澳柯玛	10.11	4.98
2	002470.SZ	金正大	-9.94	3.51
3	600177.SH	雅戈尔	3.92	3.28
4	600000.SH	浦发银行	4.27	3.18
5	600587.SH	新华医疗	10.03	3.06
6	601789.SH	宁波建工	-7.76	2.98
7	600269.SH	赣粤高速	4.33	2.90
8	002538.SZ	司尔特	-8.13	2.80
9	600077.SH	宋都股份	-6.10	2.76
10	002269.SZ	美邦服饰	-4.71	2.65
11	600771.SH	广誉远	-6.33	2.58
12	000423.SZ	东阿阿胶	-7.22	2.56
13	600310.SH	桂东电力	6.99	2.56
14	000600.SZ	建投能源	10.06	2.43

15	600993.SH	马应龙	4.28	2.38
16	600015.SH	华夏银行	-2.79	2.35
17	000043.SZ	中航善达	-4.53	2.29
18	002024.SZ	苏宁易购	-3.00	2.28
19	002399.SZ	海普瑞	-5.43	2.28
20	600662.SH	强生控股	6.35	2.21

数据来源: Wind、信达证券研发中心

上一交易日, 两融标的券中金额流入率最高的前五名是: 东华科技(100%)、莲花健康(100%)、六国化工(99.99%)、方大炭素(99.95%)、美都能源(99.61%)。

图表 9: 上一交易日金额流入率排名前 20 标的股票

排名	股票代码	股票简称	股价涨幅 (%)	金额流入率 (%)	净流入资金 (百万)
1	002140.SZ	东华科技	-9.97	100.00	29.47
2	600186.SH	莲花健康	-5.16	100.00	3.30
3	600470.SH	六国化工	-9.93	99.99	56.17
4	600516.SH	方大炭素	-10.00	99.95	253.58
5	600175.SH	美都能源	-10.02	99.61	103.88
6	600518.SH	康美药业	-10.00	98.99	139.48
7	600240.SH	华业资本	-5.04	98.88	1.19
8	600614.SH	鹏起科技	-4.99	94.02	1.20
9	002158.SZ	汉钟精机	-10.02	83.22	85.79
10	000030.SZ	富奥股份	5.71	52.59	37.61
11	600011.SH	华能国际	3.53	41.55	132.68
12	600489.SH	中金黄金	2.19	40.87	56.30
13	600297.SH	广汇汽车	2.48	39.13	37.77
14	600919.SH	江苏银行	2.37	38.90	155.65
15	600063.SH	皖维高新	4.75	38.86	22.94
16	600170.SH	上海建工	4.37	38.15	91.49
17	600027.SH	华电国际	1.72	37.34	53.74
18	002493.SZ	荣盛石化	3.93	36.92	33.12
19	000600.SZ	建投能源	10.06	36.88	56.60
20	600795.SH	国电电力	2.65	35.67	69.93

数据来源: Wind、信达证券研发中心

上一交易日, 两融标的券中开盘金额流入率最高的前五名是: 华业资本(71.51%)、鹏起科技(61.92%)、康美药业(60.53%)、美都能源(57.44%)、汉钟精机(53.89%); 尾盘金额流入率最高的前五名是: 荣盛石化(17.77%)、瀚蓝环境(14.7%)、海兰信(13%)、四川成渝(12.69%)、福建高速(10.61%)。

图表 10: 上一交易日开盘、尾盘资金净流入排名前 20 标的股票

排名	开盘净流入资金					尾盘净流入资金				
	股票代码	股票简称	股价涨幅 (%)	金额流入率 (%)	净流入资金(百万)	股票代码	股票简称	股价涨幅 (%)	金额流入率 (%)	净流入资金(百万)
1	600240.SH	华业资本	-5.04	71.51	0.86	002493.SZ	荣盛石化	3.93	17.77	15.94
2	600614.SH	鹏起科技	-4.99	61.92	0.79	600323.SH	瀚蓝环境	2.23	14.70	9.22
3	600518.SH	康美药业	-10.00	60.53	85.29	300065.SZ	海兰信	5.86	13.00	11.41
4	600175.SH	美都能源	-10.02	57.44	59.90	601107.SH	四川成渝	4.47	12.69	4.96
5	002158.SZ	汉钟精机	-10.02	53.89	55.56	600033.SH	福建高速	1.80	10.61	2.13
6	600516.SH	方大炭素	-10.00	53.12	134.79	600185.SH	格力地产	1.62	10.54	2.33

7	600186.SH	莲花健康	-5.16	49.77	1.64	002372.SZ	伟星新材	4.30	10.19	11.58
8	002140.SZ	东华科技	-9.97	46.62	13.74	002117.SZ	东港股份	2.42	9.89	5.40
9	600011.SH	华能国际	3.53	41.79	133.45	000060.SZ	中金岭南	2.63	8.97	19.42
10	600489.SH	中金黄金	2.19	41.39	57.01	600661.SH	昂立教育	0.84	8.89	0.79
11	600919.SH	江苏银行	2.37	39.21	156.89	600062.SH	华润双鹤	2.74	8.75	14.94
12	600297.SH	广汇汽车	2.48	39.02	37.66	600730.SH	中国高科	2.81	8.74	3.94
13	600063.SH	皖维高新	4.75	38.69	22.84	600292.SH	远达环保	1.41	8.72	2.55
14	600170.SH	上海建工	4.37	38.51	92.34	600436.SH	片仔癀	3.78	8.53	43.80
15	000030.SZ	富奥股份	5.71	38.18	27.31	600187.SH	国中水务	3.31	8.49	2.98
16	600027.SH	华电国际	1.72	36.91	53.13	002237.SZ	恒邦股份	5.69	8.49	15.94
17	600795.SH	国电电力	2.65	35.96	70.49	600894.SH	广日股份	4.37	8.42	6.07
18	601107.SH	四川成渝	4.47	35.76	13.97	600269.SH	赣粤高速	4.33	8.41	17.39
19	600470.SH	六国化工	-9.93	31.47	17.68	601038.SH	一拖股份	5.30	8.34	3.02
20	601880.SH	大连港	1.37	31.42	15.83	000600.SZ	建投能源	10.06	8.10	12.43

数据来源: Wind、信达证券研发中心。

上一交易日,两融标的股票中融资余额占流通市值比例前十名卓翼科技(21.47%)、恒泰艾普(20.34%)、和佳股份(20.32%)等,融资余额占流通市值比例增速前十名领益智造(+98.3%)、大名城(+74.73%)、三七互娱(+52.46%)等。

图表 11: 上一交易日融资余额占流通市值比例及增速排名前 10 标的股票

排名	占比前 10			增速前 10		
	股票代码	股票简称	融资余额占流通市值比例 (%)	股票代码	股票简称	占比增速 (%)
1	002369.SZ	卓翼科技	21.47	002600.SZ	领益智造	98.30
2	300157.SZ	恒泰艾普	20.34	600094.SH	大名城	74.73
3	300273.SZ	和佳股份	20.32	002555.SZ	三七互娱	52.46
4	600146.SH	商赢环球	19.49	001896.SZ	豫能控股	37.05
5	600692.SH	亚通股份	17.76	600073.SH	上海梅林	35.25
6	300079.SZ	数码科技	17.72	002071.SZ	长城影视	32.39
7	600257.SH	大湖股份	17.13	002470.SZ	金正大	31.87
8	600218.SH	全柴动力	16.70	000999.SZ	华润三九	30.38
9	002148.SZ	北纬科技	16.40	600230.SH	沧州大化	28.33
10	000551.SZ	创元科技	15.79	600216.SH	浙江医药	26.40

数据来源: Wind、信达证券研发中心

## 5. 标的股票大宗交易

上一交易日,发生大宗交易的标的股票有广联达、神州泰岳、立思辰等 6 只。

图表 12: 上一交易日发生大宗交易标的股票

编号	股票代码	股票简称	成交价	前一交易日收盘价	折价率 (%)	当日收盘价	成交量(万股/份/张)	成交额(万元)
1	002410.SZ	广联达	26.05	28.31	-7.98	28.00	800.00	20840.00
2	300002.SZ	神州泰岳	4.00	4.44	-9.91	4.46	1888.00	7552.00
3	300010.SZ	立思辰	8.90	9.17	-2.94	9.96	251.70	2240.13
4	600519.SH	贵州茅台	880.00	971.97	-9.46	974.00	0.25	220.00
5	600580.SH	卧龙电驱	9.00	9.89	-9.00	9.83	186.57	1679.13
6	600596.SH	新安股份	11.19	12.43	-9.98	12.55	62.00	693.78

数据来源: Wind、信达证券研发中心

## 二、今日标的股票事件提示

### 1. 标的股票停复牌

今日共有 3 只标的股票停牌, 其中今日没有开始停牌股票, 今日复牌股票有长江投资、中孚实业、游久游戏等 4 只。

**图表 13: 复牌及停牌标的股票**

序号	股票代码	股票简称	交易状态	停牌起始日	连停天数	期间指数涨跌幅(%)	涉及事件
1	600119.SH	长江投资	复牌	2019-04-30	6	0.52	实施退市风险警示
2	600595.SH	中孚实业	复牌	2019-04-30	6	0.52	实施退市风险警示
3	600652.SH	游久游戏	复牌	2019-04-30	6	0.52	实施退市风险警示
4	600816.SH	安信信托	复牌	2019-04-30	6	0.52	公司申请停牌对相关事项进行核查
5	002456.SZ	欧菲光	停牌	2019-04-29	7	-0.26	拟筹划控制权变更事项
6	600282.SH	南钢股份	停牌	2019-04-26	10	-1.46	重要事项未公告
7	600485.SH	信威集团	停牌	2016-12-26	861	-1.02	重大资产重组

数据来源: Wind、信达证券研发中心。

注: 期间指数涨跌幅指的是停牌期间上证指数涨跌幅。

### 2. 大股东增减持标的股票

今日披露, 大股东增持标的股票有广州发展等 1 只, 大股东减持标的股票有神州泰岳等 3 只。

**图表 14: 大股东持股比例变动标的股票**

编号	股票代码	股票简称	公告日期	变动截止日期	变动方向	变动数量占流通股比(%)	通过大宗交易变动比例(%)	变动后持股比例(%)	交易平均价	变动期间股票均价	前涨跌幅(%)
1	600098.SH	广州发展	2019/5/1	2019/4/30	增持	0.0012	0.00	0.08	5.49	6.29	
2	300002.SZ	神州泰岳	2019/5/1	2019/4/30	减持	1.3399	100	11.012	4	4.48317	
3	300017.SZ	网宿科技	2019/5/1	2019/4/30	减持	0.03	0.00	0.32	11.00	11.09	-4.36
4	300146.SZ	汤臣倍健	2019/5/1	2019/4/30	减持	0.03	0.00	0.05	21.84	21.84	-0.73
5	300146.SZ	汤臣倍健	2019/5/1	2019/4/30	减持	0.0403	0	1.2894	21.93	21.8384	
6	300146.SZ	汤臣倍健	2019/5/1	2019/4/30	减持	0.01	0.00	0.02	21.61	21.84	-0.73
7	300146.SZ	汤臣倍健	2019/5/1	2019/4/30	减持	0.26	0.00	1.29	21.75	21.84	-0.73
8	300146.SZ	汤臣倍健	2019/5/1	2019/4/30	减持	0.02	0.00	0.04	21.88	21.84	-0.73

数据来源: Wind、信达证券研发中心

### 3. 标的股票增发

今日披露, 共有 1 只标的股票涉及增发事件, 其中没有股票涉及董事会预案, 金龙汽车等 1 只股东大会通过, 没有股票涉及增发公告日, 没有股票涉及增发股份上市日。

**图表 15: 未来七个交易日的股票增发**

序号	股票代码	股票简称	时间	事件	事件价格	增发方式	前收盘价	前涨跌幅(%)
1	600686.SH	金龙汽车	2019-05-01	股东大会通过		定向	9.11	1.33

数据来源: Wind、信达证券研发中心

#### 4. 标的股票分红送转

今日披露，共有 23 只标的股票涉及分红送转事件，其中有合肥百货、北新建材、鲁西化工等 12 只股东大会通过，深圳华强、三花智控、冠豪高新等 10 只为股权登记日，中原传媒等 1 只为除权除息日。

图表 16：未来七个交易日发生分红送转事件标的股票

序号	股票代码	股票简称	时间	是否分红	每股股利(税前)	事件	前收盘价(元)	前涨跌幅(%)	股息率(%)	每股红股及转增股本
1	000062.SZ	深圳华强	2019/5/9	是	0.25	股权登记日	21.46	1.80	1.16	0.45
2	002050.SZ	三花智控	2019/5/9	是	0.25	股权登记日	15.90	1.86	1.57	0.30
3	600433.SH	冠豪高新	2019/5/9	是	0.03	股权登记日	4.46	-7.66	0.58	
4	000790.SZ	泰合健康	2019/5/8	是	0.03	股权登记日	5.80	5.84	0.52	0.10
5	600273.SH	嘉化能源	2019/5/8	是	0.13	股权登记日	12.85	0.16	0.97	
6	002051.SZ	中工国际	2019/5/7	是	0.30	股权登记日	13.25	0.00	2.26	
7	002414.SZ	高德红外	2019/5/7	是	0.03	股权登记日	24.65	-0.56	0.12	0.50
8	600466.SH	蓝光发展	2019/5/7	是	0.26	股权登记日	6.96	-1.00	3.74	
9	600507.SH	方大特钢	2019/5/7	是	1.70	股权登记日	14.39	-0.07	11.81	
10	600588.SH	用友网络	2019/5/6	是	0.25	股权登记日	31.57	-1.34	0.79	0.30
11	000417.SZ	合肥百货	2019/5/6	是		股东大会通过	5.47	1.30		
12	000786.SZ	北新建材	2019/5/6	是		股东大会通过	19.31	3.82		
13	000830.SZ	鲁西化工	2019/5/6	是		股东大会通过	14.25	0.21		
14	002267.SZ	陕天然气	2019/5/6	是		股东大会通过	8.09	0.50		
15	002285.SZ	世联行	2019/5/6	是		股东大会通过	5.29	0.57		
16	300274.SZ	阳光电源	2019/5/1	是		股东大会通过	11.90	-1.82		
17	600073.SH	上海梅林	2019/5/1	是		股东大会通过	10.70	4.39		
18	600330.SH	天通股份	2019/5/1	是		股东大会通过	7.51	0.40		
19	600352.SH	浙江龙盛	2019/5/1	是		股东大会通过	20.31	2.78		
20	600459.SH	贵研铂业	2019/5/1	是		股东大会通过	18.45	0.00		
21	600597.SH	光明乳业	2019/5/1	是		股东大会通过	10.50	-1.13		
22	600686.SH	金龙汽车	2019/5/1	是		股东大会通过	9.11	1.33		
23	000719.SZ	中原传媒	2019/5/6	是	0.25	除权除息日	8.14	0.25	3.07	

数据来源：Wind、信达证券研发中心

#### 5. 发布相关业绩报告的标的股票

今日无标的股票业绩报告发布。

图表 17：今日发布相关业绩报告的标的股票

序号	股票代码	股票简称	报告类型	业绩预告类型	同比增长(%)	前收盘价	前涨跌幅(%)
1							

数据来源：Wind、信达证券研发中心

#### 6. 标的股票限售股解禁

未来 7 个交易日共有羚锐制药、华发股份、伊利股份等 10 只标的股票涉及限售股解禁。

**图表 18：未来七个交易日的股票限售解禁**

序号	股票代码	股票简称	解禁时间	解禁数量(万股)	占解禁前A股流通股比	流通股份类型	前收盘价	前涨跌幅(%)
1	600285.SH	羚锐制药	2019/5/6	5688.62	10.74	定向增发机构配售股份	9.37	2.97
2	600325.SH	华发股份	2019/5/7	333.23	0.16	股权激励限售股份	8.48	0.24
3	600887.SH	伊利股份	2019/5/7	1852.88	0.31	股权激励一般股份	31.00	0.81
4	600498.SH	烽火通信	2019/5/8	456.46	0.41	定向增发机构配售股份	29.29	1.21
5	600422.SH	昆药集团	2019/5/9	141.96	0.19	股权激励限售股份	11.43	2.79
6	600777.SH	新潮能源	2019/5/10	78312.07	23.96	定向增发机构配售股份	2.43	2.53
7	300058.SZ	蓝色光标	2019/5/13	4893.96	2.47	定向增发机构配售股份	4.84	-4.72
8	002092.SZ	中泰化学	2019/5/13	7405.58	3.64	定向增发机构配售股份	8.90	1.37
9	300157.SZ	恒泰艾普	2019/5/13	1472.47	2.51	定向增发机构配售股份	5.31	2.31
10	002004.SZ	华邦健康	2019/5/14	5820.83	3.24	定向增发机构配售股份	5.38	0.75

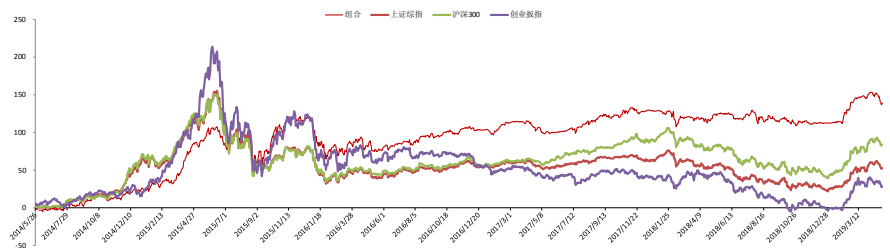
数据来源：Wind、信达证券研发中心

### 三、事件投资组合操作

说明：本事件投资组合是由信达证券事件选股模型针对本报告第一、第二部分事件内容筛选而形成。组合单只股票权重按总资产 3% 计，开始日期为 2014 年 5 月 23 日，不考虑交易费用，每日盘前制定当日投资操作，股票买入与卖出的价格按当日均价执行。

#### 1. 组合历史收益

上一交易日组合收益率为 0.97%，至 2019 年 4 月 30 日组合累计收益率为 139.18%，分别超越上证综指、沪深 300 及创业板指 86.88、55.53 及 111.27 个百分点。

**图表 19：组合历史收益曲线**


数据来源：Wind、信达证券研发中心

**图表 20：组合历史收益对比**

收益率	近一周%	近一月%	近三月%	近六月%	近一年%	今年以来%
组合	-2.98	-2.42	11.80	13.31	11.15	12.74
上证综指	-4.25	1.84	19.33	19.87	0.11	23.43
沪深 300	-2.79	4.54	24.49	25.82	4.20	29.98
创业板指	-4.34	-0.85	29.67	28.88	-8.84	29.85

数据来源：Wind、信达证券研发中心

#### 2. 今日组合操作

##### 1) 今日拟建仓股票

今日建仓股票：无。

**图表 21: 今日拟建仓股票**

序号	股票简称	权重(%)	昨日涨幅(%)	建仓理由
1				

数据来源: Wind、信达证券研发中心

## 2) 今日拟平仓股票

今日无拟平仓股票。

**图表 22: 今日拟平仓股票**

序号	股票代码	股票简称	买入日期	权重(%)	持有期收益率(%)
1					

数据来源: Wind、信达证券研发中心

## 3. 昨日组合操作回顾

### 1) 昨日建仓股票

昨日无成功建仓股票。

**图表 23: 昨日建仓股票**

序号	股票代码	简称	买入价格	权重(%)	建仓理由
1					

数据来源: Wind、信达证券研发中心

### 2) 昨日平仓股票

昨日无平仓股票。

**图表 24: 昨日平仓股票**

序号	股票代码	股票简称	建仓日期	买入价格	权重(%)	卖出价格	持有期收益率(%)
1							

数据来源: Wind、信达证券研发中心

## 4. 组合成分股

至 2019 年 4 月 30 日收盘, 组合共有成分股 19 只, 仓位 57.01%。

**图表 25: 组合成分股**

序号	股票代码	股票简称	买入日期	买入价格	权重(%)	昨日价格	浮动收益率(%)	相对收益率(%)
1	300168.SZ	万达信息	2019/4/9	17.45	3.00	14.95	-14.32	-9.19
2	002099.SZ	海翔药业	2019/4/9	9.71	3.00	9.13	-6.00	-0.87
3	000600.SZ	建投能源	2019/4/10	7.94	3.00	7.77	-2.11	2.87
4	300203.SZ	聚光科技	2019/4/10	29.52	3.00	25.46	-13.74	-8.76
5	600096.SH	云天化	2019/4/10	7.63	3.00	6.97	-8.62	-3.64
6	000531.SZ	穗恒运 A	2019/4/11	8.47	3.00	7.68	-9.31	-4.26
7	002079.SZ	苏州固锝	2019/4/11	7.53	3.00	6.50	-13.66	-8.61
8	000539.SZ	粤电力 A	2019/4/12	5.01	3.00	4.55	-9.27	-5.77
9	000790.SZ	泰合健康	2019/4/12	5.80	3.00	5.80	-0.05	3.45
10	000988.SZ	华工科技	2019/4/12	15.36	3.00	14.87	-3.17	0.33
11	600064.SH	南京高科	2019/4/12	11.90	3.00	11.40	-4.19	-0.69
12	000009.SZ	中国宝安	2019/4/15	6.72	3.00	6.18	-8.07	-4.61
13	000046.SZ	泛海控股	2019/4/15	8.05	3.00	7.10	-11.80	-8.34
14	000425.SZ	徐工机械	2019/4/15	5.12	3.00	4.58	-10.61	-7.15

15	600031.SH	三一重工	2019/4/15	13.28	3.00	12.25	-7.79	-4.33
16	000415.SZ	渤海租赁	2019/4/16	4.97	3.00	4.39	-11.75	-8.62
17	600655.SH	豫园股份	2019/4/16	9.96	3.00	9.60	-3.63	-0.50
18	002648.SZ	卫星石化	2019/4/18	20.40	3.00	18.05	-11.51	-5.85
19	601628.SH	中国人寿	2019/4/19	31.13	3.00	30.30	-2.66	2.63

数据来源: Wind、信达证券研发中心

注: 相对收益率是成分股相对同期上证综指的持有期收益率。

## 分析师简介

俞雪飞博士，金融工程高级分析师，从事证券研究 16 年，主要进行基金、股指期货、量化投资及证券行业创新业务等领域专题研究。具有扎实的证券研究理论基础、丰富的投资实践经验及出色的科研项目组织能力。作为负责人，先后在 2002 年度、2007 年度、2008 年度及 2010 年度中国证券业协会科研课题研究中获奖。

## 分析师声明

负责本报告全部或部分内容的每一位分析师在此申明，本人具有证券投资咨询执业资格，并在中国证券业协会注册登记为证券分析师，以勤勉的职业态度，独立、客观地出具本报告；本报告所表述的所有观点准确反映了分析师本人的研究观点；本人薪酬的任何组成部分不曾与，不与，也将不会与本报告中的具体分析意见或观点直接或间接相关。

## 免责声明

信达证券股份有限公司(以下简称“信达证券”)具有中国证监会批复的证券投资咨询业务资格。本报告由信达证券制作并发布。

本报告是针对与信达证券签署服务协议的签约客户的专属研究产品，为该类客户进行投资决策时提供辅助和参考，双方对权利与义务均有严格约定。本报告仅提供给上述特定客户，并不面向公众发布。信达证券不会因接收人收到本报告而视其为本公司的当然客户。客户应当认识到有关本报告的电话、短信、邮件提示仅为研究观点的简要沟通，对本报告的参考使用须以本报告的完整版本为准。

本报告是基于信达证券认为可靠的已公开信息编制，但信达证券不保证所载信息的准确性和完整性。本报告所载的意见、评估及预测仅为本报告最初出具日的观点和判断，本报告所指的证券或投资标的的价格、价值及投资收入可能会出现不同程度的波动，涉及证券或投资标的的历史表现不应作为日后表现的保证。在不同时期，或因使用不同假设和标准，采用不同观点和分析方法，致使信达证券发出与本报告所载意见、评估及预测不一致的研究报告，对此信达证券可不发出特别通知。

在任何情况下，本报告中的信息或所表述的意见并不构成对任何人的投资建议，也没有考虑到客户特殊的投资目标、财务状况或需求。客户应考虑本报告中的任何意见或建议是否符合其特定状况，若有必要应寻求专家意见。本报告所载的资料、工具、意见及推测仅供参考，并非作为或被视为出售或购买证券或其他投资标的的邀请或向人做出邀请。

在法律允许的情况下，信达证券或其关联机构可能会持有报告中涉及的公司所发行的证券并进行交易，并可能会为这些公司正在提供或争取提供投资银行业务服务。

本报告版权仅为信达证券所有。未经信达证券书面同意，任何机构和个人不得以任何形式翻版、复制、发布、转发或引用本报告的任何部分。若信达证券以外的机构向其客户发放本报告，则由该机构独自为此发送行为负责，信达证券对此等行为不承担任何责任。本报告同时不构成信达证券向发送本报告的机构之客户提供的投资建议。

如未经信达证券授权，私自转载或者转发本报告，所引起的一切后果及法律责任由私自转载或转发者承担。信达证券将保留随时追究其法律责任的权利。

## 风险提示

证券市场是一个风险无时不在的市场。投资者在进行证券交易时存在赢利的可能，也存在亏损的风险。建议投资者应当充分深入地理解证券市场蕴含的各项风险并谨慎行事。

本报告中所述证券不一定能在所有的国家和地区向所有类型的投资者销售，投资者应当对本报告中的信息和意见进行独立评估，并应同时考量各自的投资目的、财务状况和特定需求，必要时就法律、商业、财务、税收等方面咨询专业顾问的意见。在任何情况下，信达证券不对任何人因使用本报告中的任何内容所引致的任何损失负任何责任，投资者需自行承担风险。

## 机构销售联系人

区域	姓名	办公电话	手机	邮箱
华北	袁 泉	010-83252068	13671072405	yuanq@cindasc.com
华北	张 华	010-83252088	13691304086	zhanghuac@cindasc.com
华北	巩婷婷	010-83252069	13811821399	gongtingting@cindasc.com
华东	王莉本	021-61678580	18121125183	wangliben@cindasc.com
华东	文襄琳	021-61678586	13681810356	wenxianglin@cindasc.com
华东	洪 辰	021-61678568	13818525553	hongchen@cindasc.com
华南	袁 泉	010-83252068	13671072405	yuanq@cindasc.com
国际	唐 蕾	010-83252046	18610350427	tanglei@cindasc.com