

## 证券研究报告

### 金融工程与衍生品交易

#### 融资融券日报

俞雪飞 金融工程高级分析师  
执业编号: S1500510120003  
联系电话: +86 10 83326757  
邮箱: yuxuefei@cindasc.com

**特别提示:** 本报告所列事件投资组合是由信达证券研发中心事件选股策略模型生成, 由于模型本身的局限性及事件的复杂性, 其组合收益率有着较大的不确定性, 不构成对任何人的投资建议。

信达证券股份有限公司  
CINDA SECURITIES CO.,LTD  
北京市西城区闹市口大街9号院1号楼  
邮编: 100031

## 融资融券每日投资参考

2019年6月10日

### 本期内容提要:

- 上一交易日, 沪深两市融资融券余额规模为 9089.43 亿元(-0.66%), 其中融资余额规模为 9017.96 亿元(-0.61%), 融券余额规模为 71.47 亿元(-6.28%)。从融资规模来看, 上一交易日沪深两市融资买入额为 261.18 亿元(-10.35%), 融资偿还额为 316.61 亿元(+1.07%)。
- 上一交易日, 市场指数中上证综指(-1.17%)表现最好, 创业板指(-2.42%)表现最弱。
- 两融标的股票中, 涨幅前五名为: 有研新材(+9.98%)、兰石重装(+9.92%)、华闻传媒(+6.57%)、奇正藏药(+5.92%)和横店东磁(+4.97%); 跌幅前五名为: 商赢环球(-10.03%)、敦煌种业(-10.02%)、登海种业(-9.98%)、广电网络(-9.96%)和号百控股(-9.48%); 五日量比前五名为: 西部证券(4.25)、奇正藏药(4.22)、中核科技(3.69)、华闻传媒(3.54)和国脉科技(3.28)。
- 上一交易日, 发生大宗交易的标的股票有金证股份、太平洋等 2 只。
- 今日共有 3 只标的股票停牌, 其中今日开始停牌股票有澄星股份等 1 只, 今日无复牌股票。
- 今日披露, 大股东增持标的股票有 TCL 集团、晨鸣纸业、中航电子等 3 只, 大股东减持标的股票有大北农等 5 只。
- 今日披露, 没有标的股票涉及增发事件。
- 今日披露, 共有 82 只标的股票涉及分红送转事件, 其中有华东医药、科华生物、华媒控股等 6 只股东大会通过, 银泰资源、华兰生物、四维图新等 11 只为实施公告日, 怡球资源、深圳能源、金科股份等 60 只为股权登记日, 思源电气、盛屯矿业、广日股份等 5 只为除权除息日。
- 今日无标的股票业绩报告发布。
- 未来 7 个交易日共有工业富联、桐昆股份、百联股份等 4 只标的股票涉及限售股解禁。

### 事件投资组合操作

- 今日建仓股票: 无。
- 今日无拟平仓股票。
- 上一交易日组合收益率为-0.14%, 至 2019 年 6 月 6 日组合累计收益率为 129.75%, 分别超越上证综指、沪深 300 及创业板指 89.85、62.46 及 118.2 个百分点。

## 目录

一、上一交易日市场回顾.....	3
1. 融资融券规模及主要市场指数表现.....	3
2. 行业融资规模及指数表现.....	4
3. 标的 ETF 基金表现.....	5
4. 标的股票表现及融资规模.....	5
5. 标的股票大宗交易.....	7
二、今日标的股票事件提示.....	7
1. 标的股票停复牌.....	7
2. 大股东增减持标的股票.....	7
3. 标的股票增发.....	8
4. 标的股票分红送转.....	8
5. 发布相关业绩报告的标的股票.....	10
6. 标的股票限售股解禁.....	10
三、事件投资组合操作.....	11
1. 组合历史收益.....	11
2. 今日组合操作.....	11
3. 昨日组合操作回顾.....	12
4. 组合成分股.....	12

## 图表目录

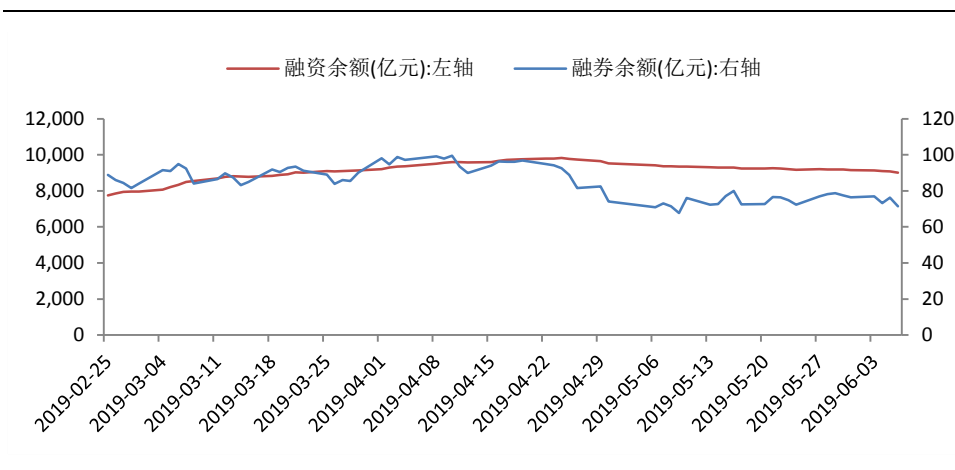
图表 1: 近三月每日融资融券余额规模 (亿元) .....	3
图表 2: 近三月每日融资买入额及偿还额 (亿元) .....	3
图表 3: 近期主要市场指数涨跌幅 (%) .....	4
图表 4: 上一交易日两融标的股票分行业融资余额占流通市值比例及增速 (%) .....	4
图表 5: 融资融券 ETF 上一交易日涨跌幅 (%) .....	5
图表 6: 上一交易日涨跌幅排名前 20 标的股票.....	5
图表 7: 上一交易日五日量比排名前 20 标的股票.....	6
图表 8: 上一交易日融资余额占流通市值比例及增速排名前 10 标的股票.....	6
图表 9: 上一交易日发生大宗交易标的股票.....	7
图表 10: 复牌及停牌标的股票.....	7
图表 11: 大股东持股比例变动标的股票.....	7
图表 12: 未来七个交易日标的股票增发.....	8
图表 13: 未来七个交易日发生分红送转事件标的股票.....	8
图表 14: 今日发布相关业绩报告的标的股票.....	10
图表 15: 未来七个交易日标的股票限售解禁.....	10
图表 16: 组合历史收益曲线.....	11
图表 17: 组合历史收益对比.....	11
图表 18: 今日拟建仓股票.....	11
图表 19: 今日拟平仓股票.....	11
图表 20: 昨日建仓股票.....	12
图表 21: 昨日平仓股票.....	12
图表 22: 组合成分股.....	12

## 一、上一交易日市场回顾

### 1. 融资融券规模及主要市场指数表现

上一交易日，沪深两市融资融券余额规模为 9089.43 亿元(-0.66%)，其中融资余额规模为 9017.96 亿元(-0.61%)，融券余额规模为 71.47 亿元(-6.28%)。

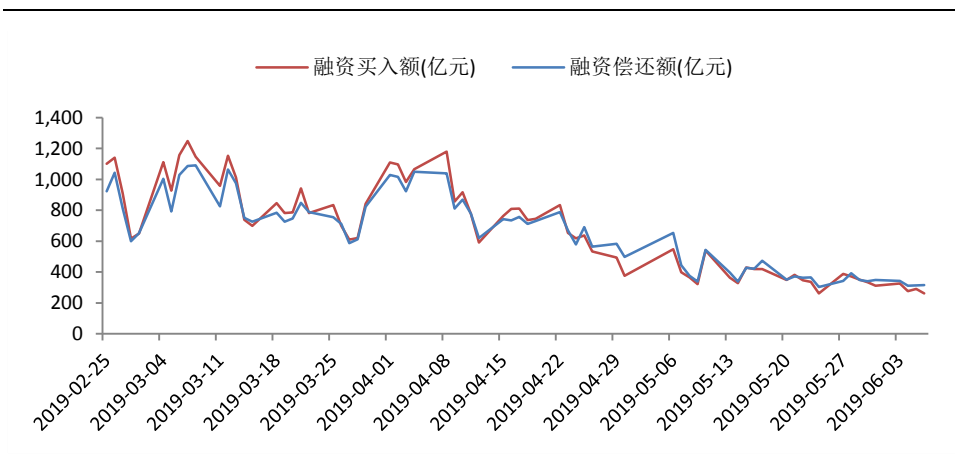
图表 1：近三月每日融资融券余额规模（亿元）



数据来源：Wind、信达证券研发中心

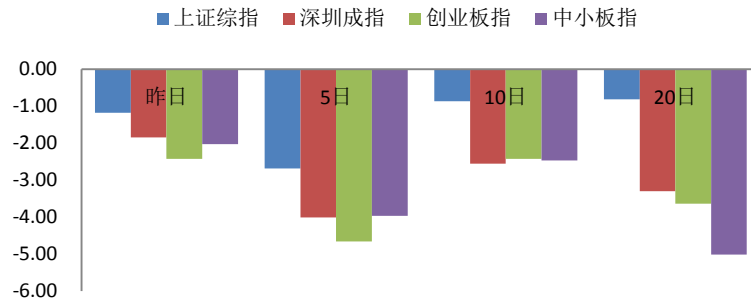
从融资规模来看，上一交易日沪深两市融资买入额为 261.18 亿元(-10.35%)，融资偿还额为 316.61 亿元(+1.07%)。

图表 2：近三月每日融资买入额及偿还额（亿元）



数据来源：Wind、信达证券研发中心

上一交易日，市场指数中上证综指表现较好，下跌 1.17%，创业板指表现最弱，下跌 2.42%；从 5 日涨跌幅看，上证综指表现较好，下跌 2.68%，创业板指表现最弱，下跌 4.66%；从 10 日涨跌幅看，上证综指表现较好，下跌 0.87%，深证成指表现最弱，下跌 2.55%；从 20 日涨跌幅看，上证综指表现较好，下跌 0.81%，中小板指表现最弱，下跌 5.01%。

**图表 3：近期主要市场指数涨跌幅（%）**


数据来源：Wind、信达证券研发中心

## 2. 行业融资规模及指数表现

上一交易日，从两融标的股票分行业融资余额占流通市值比例及增速来看，农林牧渔(+3.72%)、通信(+2.81%)、电子(+2.36%)等行业增速居前，轻工制造(-0.44%)、建筑材料(-0.84%)、商业贸易(-4.05%)等行业增速靠后。

**图表 4：上一交易日两融标的股票分行业融资余额占流通市值比例及增速（%）**

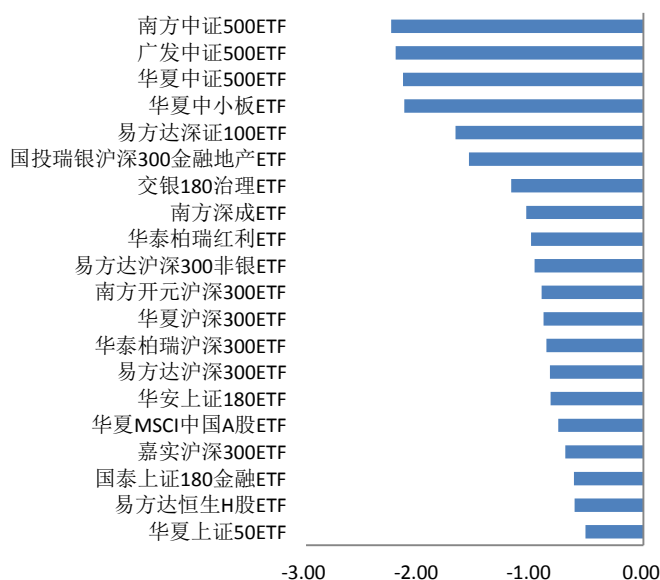
序号	代码	行业	融资余额占流通市值比例(%)	占比增速(%)
1	801010.SI	农林牧渔	2.95	3.72
2	801770.SI	通信	6.00	2.81
3	801080.SI	电子	5.06	2.36
4	801730.SI	电气设备	3.79	1.79
5	801210.SI	休闲服务	0.81	1.67
6	801760.SI	传媒	5.51	1.54
7	801170.SI	交通运输	1.77	1.28
8	801150.SI	医药生物	3.22	1.04
9	801750.SI	计算机	7.39	0.98
10	801740.SI	国防军工	4.40	0.89
11	801120.SI	食品饮料	1.03	0.86
12	801890.SI	机械设备	3.43	0.82
13	801230.SI	综合	6.55	0.80
14	801130.SI	纺织服装	2.73	0.68
15	801050.SI	有色金属	5.36	0.41
16	801790.SI	非银金融	2.67	0.39
17	801720.SI	建筑装饰	2.65	0.27
18	801180.SI	房地产	3.07	0.23
19	801040.SI	钢铁	3.08	0.23
20	801160.SI	公用事业	1.97	-0.02
21	801020.SI	采掘	0.90	-0.08
22	801880.SI	汽车	2.45	-0.20
23	801030.SI	化工	3.38	-0.23
24	801110.SI	家用电器	1.46	-0.31
25	801780.SI	银行	0.87	-0.40
26	801140.SI	轻工制造	6.41	-0.44
27	801710.SI	建筑材料	3.04	-0.84
28	801200.SI	商业贸易	4.33	-4.05

数据来源: Wind、信达证券研发中心

### 3. 标的 ETF 基金表现

上一交易日,两融标的 ETF 基金中涨幅前三名为:华夏上证 50ETF (-0.52%)、易方达恒生 H 股 ETF (-0.61%) 及国泰上证 180 金融 ETF (-0.62%); 跌幅前三名为:南方中证 500ETF (-2.24%)、广发中证 500ETF (-2.2%) 及华夏中证 500ETF (-2.14%)。

图表 5: 融资融券 ETF 上一交易日涨跌幅 (%)



数据来源: Wind、信达证券研发中心

### 4. 标的股票表现及融资规模

上一交易日,两融标的股票中,涨幅前五名为:有研新材(+9.98%)、兰石重装(+9.92%)、华闻传媒(+6.57%)、奇正藏药(+5.92%)和横店东磁(+4.97%); 跌幅前五名为:商赢环球(-10.03%)、敦煌种业(-10.02%)、登海种业(-9.98%)、广电网络(-9.96%)和号百控股(-9.48%)。

图表 6: 上一交易日涨跌幅排名前 20 标的股票

排名	涨幅前 20				跌幅前 20			
	股票代码	股票简称	股价涨幅 (%)	五日量比	股票代码	股票简称	股价跌幅 (%)	五日量比
1	600206.SH	有研新材	9.98	1.10	600146.SH	商赢环球	-10.03	0.91
2	603169.SH	兰石重装	9.92	1.89	600354.SH	敦煌种业	-10.02	1.30
3	000793.SZ	华闻传媒	6.57	3.54	002041.SZ	登海种业	-9.98	0.81
4	002287.SZ	奇正藏药	5.92	4.22	600831.SH	广电网络	-9.96	1.53
5	002056.SZ	横店东磁	4.97	1.35	600640.SH	号百控股	-9.48	1.20
6	000975.SZ	银泰资源	4.37	2.21	002148.SZ	北纬科技	-9.21	1.21
7	000777.SZ	中核科技	4.08	3.69	600624.SH	复旦复华	-9.21	1.05
8	000970.SZ	中科三环	3.99	0.88	600775.SH	南京熊猫	-8.94	1.03
9	002673.SZ	西部证券	3.93	4.25	600086.SH	东方金钰	-8.68	1.20
10	000839.SZ	中信国安	3.93	2.27	002229.SZ	鸿博股份	-8.58	2.39
11	600259.SH	广晟有色	3.91	1.19	002476.SZ	宝莫股份	-8.25	1.21
12	000758.SZ	中色股份	3.69	0.70	002437.SZ	誉衡药业	-7.80	0.80
13	000426.SZ	兴业矿业	3.68	1.78	600616.SH	金枫酒业	-7.36	0.84

14	002701.SZ	奥瑞金	3.25	1.26	600125.SH	铁龙物流	-7.32	3.14
15	600739.SH	辽宁成大	3.17	2.35	002049.SZ	紫光国微	-7.31	0.79
16	600366.SH	宁波韵升	2.90	0.99	600677.SH	航天通信	-7.26	0.94
17	600111.SH	北方稀土	2.89	0.85	000063.SZ	中兴通讯	-7.20	1.32
18	600748.SH	上实发展	2.80	0.72	000876.SZ	新希望	-7.11	0.88
19	002130.SZ	沃尔核材	2.77	2.11	600183.SH	生益科技	-7.07	1.03
20	002640.SZ	跨境通	2.68	2.74	002310.SZ	东方园林	-6.98	0.67

数据来源: Wind、信达证券研发中心

上一交易日, 标的股票五日量比前五名为: 西部证券 (4.25)、奇正藏药 (4.22)、中核科技 (3.69)、华闻传媒 (3.54) 和国脉科技 (3.28)。

图表 7: 上一交易日五日量比排名前 20 标的股票

排名	五日量比前 20			
	股票代码	股票简称	股价涨幅 (%)	五日量比
1	002673.SZ	西部证券	3.93	4.25
2	002287.SZ	奇正藏药	5.92	4.22
3	000777.SZ	中核科技	4.08	3.69
4	000793.SZ	华闻传媒	6.57	3.54
5	002093.SZ	国脉科技	0.20	3.28
6	600125.SH	铁龙物流	-7.32	3.14
7	002521.SZ	齐峰新材	-6.25	3.09
8	002266.SZ	浙富控股	-5.38	3.08
9	600761.SH	安徽合力	-2.59	2.91
10	002038.SZ	双鹭药业	-6.52	2.78
11	002640.SZ	跨境通	2.68	2.74
12	601098.SH	中南传媒	-3.00	2.57
13	600545.SH	卓郎智能	1.24	2.50
14	600998.SH	九州通	-2.11	2.39
15	002229.SZ	鸿博股份	-8.58	2.39
16	600739.SH	辽宁成大	3.17	2.35
17	002074.SZ	国轩高科	2.20	2.28
18	000839.SZ	中信国安	3.93	2.27
19	600067.SH	冠城大通	-2.59	2.27
20	000975.SZ	银泰资源	4.37	2.21

数据来源: Wind、信达证券研发中心

图表 8: 上一交易日融资余额占流通市值比例及增速排名前 10 标的股票

排名	占比前 10			增速前 10		
	股票代码	股票简称	融资余额占流通市值比例 (%)	股票代码	股票简称	占比增速 (%)
1	300273.SZ	和佳股份	23.55	002714.SZ	牧原股份	17.29
2	300157.SZ	恒泰艾普	23.27	601633.SH	长城汽车	15.38
3	600470.SH	六国化工	20.04	600548.SH	深高速	12.75
4	300079.SZ	数码科技	19.43	601933.SH	永辉超市	11.46
5	000790.SZ	泰合健康	18.78	601231.SH	环旭电子	11.25
6	002369.SZ	卓翼科技	18.61	002203.SZ	海亮股份	10.74
7	600218.SH	全柴动力	18.35	600640.SH	号百控股	9.12

8	002521.SZ	齐峰新材	18.00	002476.SZ	宝莫股份	8.49
9	600692.SH	亚通股份	17.65	600004.SH	白云机场	8.38
10	000551.SZ	创元科技	17.52	002049.SZ	紫光国微	8.19

数据来源: Wind、信达证券研发中心

## 5. 标的股票大宗交易

上一交易日, 发生大宗交易的标的股票有金证股份、太平洋等 2 只。

图表 9: 上一交易日发生大宗交易标的股票

编号	股票代码	股票简称	成交价	前一交易日收盘价	折价率 (%)	当日收盘价	成交量(万股/份/张)	成交额(万元)
1	600446.SH	金证股份	17.72	17.96	-1.34	18.27	119.25	2113.11
2	601099.SH	太平洋	3.40	3.39	0.29	3.33	331.78	1128.06

数据来源: Wind、信达证券研发中心

## 二、今日标的股票事件提示

### 1. 标的股票停复牌

今日共有 3 只标的股票停牌, 其中今日开始停牌股票有澄星股份等 1 只, 今日无复牌股票。

图表 10: 复牌及停牌标的股票

序号	股票代码	股票简称	交易状态	停牌起始日	连停天数	期间指数涨跌幅 (%)	涉及事件
1	600078.SH	澄星股份	停牌	2019-06-10	0	0.00	
2	600487.SH	亨通光电	停牌	2019-06-03	7	-2.45	拟筹划重大资产重组
3	000062.SZ	深圳华强	停牌	2019-05-28	13	-2.23	重大事项

数据来源: Wind、信达证券研发中心。

注: 期间指数涨跌幅指的是停牌期间上证指数涨跌幅。

### 2. 大股东增减持标的股票

今日披露, 大股东增持标的股票有 TCL 集团、晨鸣纸业、中航电子等 3 只, 大股东减持标的股票有大北农等 5 只。

图表 11: 大股东持股比例变动标的股票

编号	股票代码	股票简称	公告日期	变动截止日期	变动方向	变动数量占流通股比 (%)	通过大宗交易变动比例 (%)	变动后持股比例 (%)	交易平均价	变动期间股票均价	前涨跌幅 (%)
1	000100.SZ	TCL 集团	2019/6/10	2019/6/6	增持	0.43	100.00	6.00	2.88	3.15	-2.19
2	000488.SZ	晨鸣纸业	2019/6/7	2019/6/6	增持	0.03	0.00	0.38	5.19	5.20	-3.02
3	600372.SH	中航电子	2019/6/7	2019/6/6	增持	0.00	0.00	0.00	14.09	14.17	-2.97
4	600372.SH	中航电子	2019/6/7	2019/6/6	增持	0.0006	0	0.0011	14.16	14.1679	
5	600601.SH	方正科技	2019/6/7	2019/6/6	增持	0.37	0.00	4.44	3.66	3.68	-1.15
6	002385.SZ	大北农	2019/6/10	2019/6/6	减持	0.2857	100.00	40.25	5.65	5.64	
7	002385.SZ	大北农	2019/6/10	2019/6/3	减持	0.2619	100.00	40.43	5.91	6.14	
8	002385.SZ	大北农	2019/6/10	2019/5/28	减持	0.0441	100	41.12	5.8	5.80049	
9	002399.SZ	海普瑞	2019/6/10	2019/6/6	减持	0.44	100.00	1.21		20.79	-2.55

10	002261.SZ	拓维信息	2019/6/7	2019/6/5	减持	0.2208	100.00	16.99	5.58	6.26	
11	002261.SZ	拓维信息	2019/6/7	2019/6/3	减持	0.81	100.00	17.17	5.81	6.59	-6.91
12	002261.SZ	拓维信息	2019/6/7	2019/5/23	减持	0.4168	100	17.817	5.42	5.98875	
13	300128.SZ	锦富技术	2019/6/7	2019/6/5	减持	0.02	0.00	5.00	4.01	3.99	-4.81
14	300128.SZ	锦富技术	2019/6/7	2019/6/4	减持	0.05	0.00	5.02	3.94	4.00	-4.81
15	300128.SZ	锦富技术	2019/6/7	2019/6/3	减持	0.09	0.00	5.07	4.07	4.10	-4.81
16	300128.SZ	锦富技术	2019/6/7	2019/5/21	减持	0.057	0.00	5.15	4.53	4.55	
17	300128.SZ	锦富技术	2019/6/7	2019/5/20	减持	0.18	0.00	5.21	4.46	4.38	-4.81
18	300128.SZ	锦富技术	2019/6/7	2019/5/15	减持	0.0418	0	5.3878	4.59	4.56907	
19	300128.SZ	锦富技术	2019/6/7	2019/5/7	减持	0.03	0.00	5.43	4.06	4.06	-4.81
20	300128.SZ	锦富技术	2019/6/7	2019/5/6	减持	0.05	0.00	5.46	4.08	4.13	-4.81
21	300128.SZ	锦富技术	2019/6/7	2019/4/30	减持	0.01	0.00	5.51	4.46	4.45	-4.81
22	600507.SH	方大特钢	2019/6/7	2019/5/9	减持	0.05	0.00	6.38	11.00	10.68	-1.69

数据来源: Wind、信达证券研发中心

### 3. 标的股票增发

今日披露, 没有标的股票涉及增发事件。

图表 12: 未来七个交易日标的股票增发

序号	股票代码	股票简称	时间	事件	事件价格	增发方式	前收盘价	前涨跌幅 (%)
1								

数据来源: Wind、信达证券研发中心

### 4. 标的股票分红送转

今日披露, 共有 82 只标的股票涉及分红送转事件, 其中有华东医药、科华生物、华媒控股等 6 只股东大会通过, 银泰资源、华兰生物、四维图新等 11 只为实施公告日, 怡球资源、深圳能源、金科股份等 60 只为股权登记日, 思源电气、盛屯矿业、广日股份等 5 只为除权除息日。

图表 13: 未来七个交易日发生分红送转事件标的股票

序号	股票代码	股票简称	时间	是否分红	每股股利 (税前)	事件	前收盘价 (元)	前涨跌幅 (%)	股息率 (%)	每股红股及转增股本
1	000975.SZ	银泰资源	2019/6/10	是	0.20	实施公告日	12.65	4.37	1.58	
2	002007.SZ	华兰生物	2019/6/10	是	0.40	实施公告日	39.03	-1.93	1.02	0.50
3	002405.SZ	四维图新	2019/6/10	是	0.01	实施公告日	21.77	0.65	0.06	0.50
4	300203.SZ	聚光科技	2019/6/7	是	0.50	实施公告日	21.00	-2.55	2.38	
5	600161.SH	天坛生物	2019/6/7	是	0.05	实施公告日	25.44	-2.90	0.20	0.20
6	600373.SH	中文传媒	2019/6/7	是	0.50	实施公告日	12.92	-1.07	3.87	
7	600583.SH	海油工程	2019/6/7	是	0.05	实施公告日	5.45	-2.50	0.92	
8	600643.SH	爱建集团	2019/6/7	是	0.12	实施公告日	9.19	-1.92	1.31	
9	600743.SH	华远地产	2019/6/7	是	0.12	实施公告日	2.60	-0.76	4.62	
10	601808.SH	中海油服	2019/6/7	是	0.07	实施公告日	9.06	-4.03	0.77	
11	603001.SH	奥康国际	2019/6/7	是	0.30	实施公告日	9.72	-2.02	3.09	
12	601388.SH	怡球资源	2019/6/14	是	0.01	股权登记日	1.94	-0.51	0.52	
13	000027.SZ	深圳能源	2019/6/13	是	0.05	股权登记日	5.81	-1.69	0.86	
14	000656.SZ	金科股份	2019/6/13	是	0.36	股权登记日	6.25	-1.11	5.76	
15	002063.SZ	远光软件	2019/6/13	是	0.05	股权登记日	7.96	-3.52	0.63	

16	600056.SH	中国医药	2019/6/13	是	0.43	股权登记日	12.93	-2.12	3.35	
17	600138.SH	中青旅	2019/6/13	是	0.14	股权登记日	12.48	-0.87	1.12	
18	600220.SH	江苏阳光	2019/6/13	是	0.03	股权登记日	2.44	-3.56	1.23	
19	600563.SH	法拉电子	2019/6/13	是	1.30	股权登记日	41.63	-1.63	3.12	
20	601668.SH	中国建筑	2019/6/13	是	0.17	股权登记日	5.67	0.18	2.96	
21	000650.SZ	仁和药业	2019/6/12	是	0.10	股权登记日	7.39	-4.15	1.35	
22	000932.SZ	华菱钢铁	2019/6/12	是		股权登记日	6.19	-1.43		0.40
23	002229.SZ	鸿博股份	2019/6/12	是	0.03	股权登记日	7.35	-8.58	0.41	
24	002241.SZ	歌尔股份	2019/6/12	是	0.10	股权登记日	7.84	-2.24	1.28	
25	002353.SZ	杰瑞股份	2019/6/12	是	0.12	股权登记日	20.31	-3.47	0.59	
26	002393.SZ	力生制药	2019/6/12	是	0.30	股权登记日	22.85	-3.34	1.31	
27	002424.SZ	贵州百灵	2019/6/12	是	0.08	股权登记日	10.18	-2.12	0.79	
28	300065.SZ	海兰信	2019/6/12	是	0.03	股权登记日	11.45	-2.80	0.26	
29	600021.SH	上海电力	2019/6/12	是	0.33	股权登记日	8.40	-0.59	3.93	
30	600094.SH	大名城	2019/6/12	是	0.02	股权登记日	7.36	-2.13	0.27	
31	600269.SH	赣粤高速	2019/6/12	是	0.10	股权登记日	4.39	-1.57	2.28	
32	600337.SH	美克家居	2019/6/12	是	0.20	股权登记日	4.73	0.21	4.23	
33	600389.SH	江山股份	2019/6/12	是	0.40	股权登记日	20.54	0.15	1.95	
34	600426.SH	华鲁恒升	2019/6/12	是	0.20	股权登记日	13.43	-1.40	1.49	
35	600456.SH	宝钛股份	2019/6/12	是	0.10	股权登记日	20.90	-2.20	0.48	
36	600535.SH	天士力	2019/6/12	是	0.30	股权登记日	16.14	-0.43	1.86	
37	600565.SH	迪马股份	2019/6/12	是	0.28	股权登记日	3.98	1.27	7.04	
38	600596.SH	新安股份	2019/6/12	是	0.53	股权登记日	10.93	-1.53	4.85	
39	600787.SH	中储股份	2019/6/12	是	0.02	股权登记日	5.30	-1.67	0.43	
40	600830.SH	香溢融通	2019/6/12	是	0.06	股权登记日	5.64	-4.73	1.06	
41	600831.SH	广电网络	2019/6/12	是	0.01	股权登记日	11.57	-9.96	0.09	
42	600970.SH	中材国际	2019/6/12	是	0.27	股权登记日	6.36	-1.24	4.17	
43	601126.SH	四方股份	2019/6/12	是	0.18	股权登记日	5.55	-3.14	3.21	
44	000402.SZ	金融街	2019/6/11	是	0.30	股权登记日	7.37	0.00	4.07	
45	000552.SZ	靖远煤电	2019/6/11	是	0.10	股权登记日	2.71	-1.45	3.69	
46	000900.SZ	现代投资	2019/6/11	是	0.15	股权登记日	4.65	-1.48	3.23	
47	000928.SZ	中钢国际	2019/6/11	是	0.12	股权登记日	5.47	-1.44	2.19	
48	002085.SZ	万丰奥威	2019/6/11	是	0.30	股权登记日	7.51	0.27	4.04	
49	002148.SZ	北纬科技	2019/6/11	是	0.03	股权登记日	6.11	-9.21	0.41	
50	002203.SZ	海亮股份	2019/6/11	是	0.07	股权登记日	11.47	-1.29	0.62	
51	002588.SZ	史丹利	2019/6/11	是	0.02	股权登记日	4.65	-0.21	0.43	
52	002736.SZ	国信证券	2019/6/11	是	0.12	股权登记日	11.80	-1.17	1.02	
53	300205.SZ	天喻信息	2019/6/11	是	0.10	股权登记日	14.90	-1.19	0.67	
54	600059.SH	古越龙山	2019/6/11	是	0.10	股权登记日	8.80	-4.35	1.14	
55	600120.SH	浙江东方	2019/6/11	是	0.10	股权登记日	16.37	-1.44	0.61	0.30
56	600251.SH	冠农股份	2019/6/11	是	0.01	股权登记日	6.32	-3.07	0.21	
57	600285.SH	羚锐制药	2019/6/11	是	0.15	股权登记日	7.90	-2.71	1.90	
58	600382.SH	广东明珠	2019/6/11	是	0.06	股权登记日	10.11	-2.51	0.59	0.30
59	600409.SH	三友化工	2019/6/11	是	0.23	股权登记日	5.70	-0.52	4.05	
60	600750.SH	江中药业	2019/6/11	是	0.35	股权登记日	15.70	-3.44	2.23	0.25
61	603323.SH	苏农银行	2019/6/11	是	0.10	股权登记日	5.98	-0.66	1.67	0.10

62	000703.SZ	恒逸石化	2019/6/10	是	0.30	股权登记日	12.50	-2.95	2.40	
63	000989.SZ	九芝堂	2019/6/10	是	0.40	股权登记日	8.69	-2.36	4.60	
64	002195.SZ	二三四五	2019/6/10	是	0.03	股权登记日	4.91	-0.41	0.61	0.30
65	002368.SZ	太极股份	2019/6/10	是	0.23	股权登记日	30.75	0.07	0.75	
66	600000.SH	浦发银行	2019/6/10	是	0.35	股权登记日	11.47	0.53	3.05	
67	600028.SH	中国石化	2019/6/10	是	0.26	股权登记日	5.48	0.00	4.74	
68	600188.SH	兖州煤业	2019/6/10	是	0.54	股权登记日	10.57	0.00	5.11	
69	600487.SH	亨通光电	2019/6/10	是	0.15	股权登记日	15.85	0.00	0.95	
70	600502.SH	安徽水利	2019/6/10	是	0.15	股权登记日	4.54	-4.62	3.30	
71	600729.SH	重庆百货	2019/6/10	是	0.65	股权登记日	28.90	-3.60	2.25	
72	000963.SZ	华东医药	2019/6/10	是		股东大会通过	27.52	0.47		
73	002022.SZ	科华生物	2019/6/10	是		股东大会通过	9.73	-2.11		
74	000607.SZ	华媒控股	2019/6/7	是		股东大会通过	4.42	-1.34		
75	002594.SZ	比亚迪	2019/6/7	是		股东大会通过	49.37	0.96		
76	600315.SH	上海家化	2019/6/7	是		股东大会通过	28.53	-1.31		
77	601101.SH	昊华能源	2019/6/7	是		股东大会通过	5.93	-1.66		
78	002028.SZ	思源电气	2019/6/10	是	0.10	除权除息日	9.95	-1.49	1.01	
79	600711.SH	盛屯矿业	2019/6/10	是	0.02	除权除息日	5.04	-1.18	0.46	
80	600894.SH	广日股份	2019/6/10	是	0.05	除权除息日	6.90	0.58	0.72	
81	601012.SH	隆基股份	2019/6/10	是	0.10	除权除息日	21.92	-4.74	0.46	
82	601881.SH	中国银河	2019/6/10	是	0.09	除权除息日	9.98	-1.67	0.90	

数据来源: Wind、信达证券研发中心

## 5. 发布相关业绩报告的标的股票

今日无标的股票业绩报告发布。

图表 14: 今日发布相关业绩报告的标的股票

序号	股票代码	股票简称	报告类型	业绩预告类型	同比增长(%)	前收盘价	前涨跌幅(%)
1							

数据来源: Wind、信达证券研发中心

## 6. 标的股票限售股解禁

未来7个交易日共有工业富联、桐昆股份、百联股份等4只标的股票涉及限售股解禁。

图表 15: 未来七个交易日标的股票限售股解禁

序号	股票代码	股票简称	解禁时间	解禁数量(万股)	占解禁前A股流通股比	流通股份类型	前收盘价	前涨跌幅(%)
1	601138.SH	工业富联	2019/6/10	49088.23	43.91	首发机构配售股份,首发战略配售股份	12.83	-1.91
2	601233.SH	桐昆股份	2019/6/10	3756.71	2.11	定向增发机构配售股份	12.28	-0.16
3	600827.SH	百联股份	2019/6/14	6167.24	4.00	定向增发机构配售股份	9.18	-1.18
4	601669.SH	中国电建	2019/6/19	415463.35	37.28	定向增发机构配售股份	4.83	-0.82

数据来源: Wind、信达证券研发中心

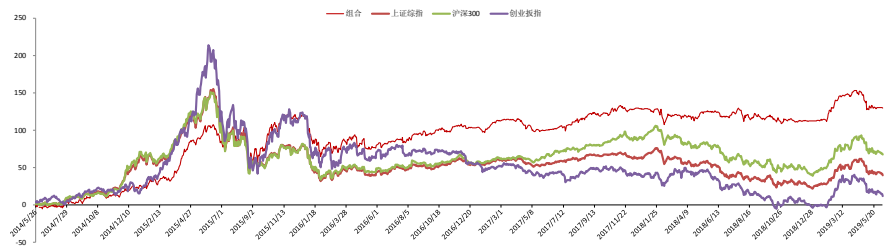
### 三、事件投资组合操作

说明：本事件投资组合是由信达证券事件选股模型针对本报告第一、第二部分事件内容筛选而形成。组合单只股票权重按总资产 3% 计，开始日期为 2014 年 5 月 23 日，不考虑交易费用，每日盘前制定当日投资操作，股票买入与卖出的价格按当日均价执行。

#### 1. 组合历史收益

上一交易日组合收益率为-0.14%，至 2019 年 6 月 6 日组合累计收益率为 129.75%，分别超越上证综指、沪深 300 及创业板指 89.85、62.46 及 118.2 个百分点。

图表 16：组合历史收益曲线



数据来源：Wind、信达证券研发中心

图表 17：组合历史收益对比

收益率	近一周%	近一月%	近三月%	近六月%	近一年%	今年以来%
组合	-0.31	0.34	-6.24	8.03	2.53	8.29
上证综指	-2.98	-2.71	-6.60	6.52	-8.04	-8.89
沪深 300	-2.71	-3.26	-6.05	9.31	-5.46	7.69
创业板指	-5.46	-5.27	-12.57	3.15	-17.17	-27.83

数据来源：Wind、信达证券研发中心

#### 2. 今日组合操作

##### 1) 今日拟建仓股票

今日建仓股票：无。

图表 18：今日拟建仓股票

序号	股票代码	股票简称	权重(%)	昨日涨幅(%)	建仓理由
1					

数据来源：Wind、信达证券研发中心

##### 2) 今日拟平仓股票

今日无拟平仓股票。

图表 19：今日拟平仓股票

序号	股票代码	股票简称	买入日期	权重(%)	持有期收益率(%)
1					

数据来源：Wind、信达证券研发中心

### 3. 昨日组合操作回顾

#### 1) 昨日建仓股票

昨日无成功建仓股票。

图表 20: 昨日建仓股票

序号	股票代码	简称	买入价格	权重(%)	建仓理由
1					

数据来源: Wind、信达证券研发中心

#### 2) 昨日平仓股票

昨日无平仓股票。

图表 21: 昨日平仓股票

序号	股票代码	股票简称	建仓日期	买入价格	权重(%)	卖出价格	持有期收益率(%)
1							

数据来源: Wind、信达证券研发中心

### 4. 组合成分股

至 2019 年 6 月 6 日收盘, 组合共有成分股 2 只, 仓位 6%。

图表 22: 组合成分股

序号	股票代码	股票简称	买入日期	买入价格	权重(%)	昨日价格	浮动收益率(%)	相对收益率(%)
1	000001.SZ	平安银行	2019/5/31	12.22	3.00	11.92	-2.47	0.22
2	601566.SH	九牧王	2019/5/31	13.48	3.00	12.15	-9.86	-7.17

数据来源: Wind、信达证券研发中心

注: 相对收益率是成分股相对同期上证综指的持有期收益率。

## 分析师简介

俞雪飞博士，金融工程高级分析师，从事证券研究16年，主要进行基金、股指期货、量化投资及证券行业创新业务等领域专题研究。具有扎实的证券研究理论基础、丰富的投资实践经验及出色的科研项目组织能力。作为负责人，先后在2002年度、2007年度、2008年度及2010年度中国证券业协会科研课题研究中获奖。

## 分析师声明

负责本报告全部或部分内容的每一位分析师在此申明，本人具有证券投资咨询执业资格，并在中国证券业协会注册登记为证券分析师，以勤勉的职业态度，独立、客观地出具本报告；本报告所表述的所有观点准确反映了分析师本人的研究观点；本人薪酬的任何组成部分不曾与，不与，也将不会与本报告中的具体分析意见或观点直接或间接相关。

## 免责声明

信达证券股份有限公司(以下简称“信达证券”)具有中国证监会批复的证券投资咨询业务资格。本报告由信达证券制作并发布。

本报告是针对与信达证券签署服务协议的签约客户的专属研究产品，为该类客户进行投资决策时提供辅助和参考，双方对权利与义务均有严格约定。本报告仅提供给上述特定客户，并不面向公众发布。信达证券不会因接收人收到本报告而视其为本公司的当然客户。客户应当认识到有关本报告的电话、短信、邮件提示仅为研究观点的简要沟通，对本报告的参考使用须以本报告的完整版本为准。

本报告是基于信达证券认为可靠的已公开信息编制，但信达证券不保证所载信息的准确性和完整性。本报告所载的意见、评估及预测仅为本报告最初出具日的观点和判断，本报告所指的证券或投资标的的价格、价值及投资收入可能会出现不同程度的波动，涉及证券或投资标的的历史表现不应作为日后表现的保证。在不同时期，或因使用不同假设和标准，采用不同观点和分析方法，致使信达证券发出与本报告所载意见、评估及预测不一致的研究报告，对此信达证券可不发出特别通知。

在任何情况下，本报告中的信息或所表述的意见并不构成对任何人的投资建议，也没有考虑到客户特殊的投资目标、财务状况或需求。客户应考虑本报告中的任何意见或建议是否符合其特定状况，若有必要应寻求专家意见。本报告所载的资料、工具、意见及推测仅供参考，并非作为或被视为出售或购买证券或其他投资标的的邀请或向人做出邀请。

在法律允许的情况下，信达证券或其关联机构可能会持有报告中涉及的公司所发行的证券并进行交易，并可能会为这些公司正在提供或争取提供投资银行业务服务。

本报告版权仅为信达证券所有。未经信达证券书面同意，任何机构和个人不得以任何形式翻版、复制、发布、转发或引用本报告的任何部分。若信达证券以外的机构向其客户发放本报告，则由该机构独自为此发送行为负责，信达证券对此等行为不承担任何责任。本报告同时不构成信达证券向发送本报告的机构之客户提供的投资建议。

如未经信达证券授权，私自转载或者转发本报告，所引起的一切后果及法律责任由私自转载或转发者承担。信达证券将保留随时追究其法律责任的权利。

## 风险提示

证券市场是一个风险无时不在的市场。投资者在进行证券交易时存在赢利的可能，也存在亏损的风险。建议投资者应当充分深入地理解证券市场蕴含的各项风险并谨慎行事。

本报告中所述证券不一定能在所有的国家和地区向所有类型的投资者销售，投资者应当对本报告中的信息和意见进行独立评估，并应同时考量各自的投资目的、财务状况和特定需求，必要时就法律、商业、财务、税收等方面咨询专业顾问的意见。在任何情况下，信达证券不对任何人因使用本报告中的任何内容所引致的任何损失负任何责任，投资者需自行承担风险。

## 机构销售联系人

区域	姓名	办公电话	手机	邮箱
华北	袁 泉	010-83252068	13671072405	yuanq@cindasc.com
华北	张 华	010-83252088	13691304086	zhanghuac@cindasc.com
华北	巩婷婷	010-83252069	13811821399	gongtingting@cindasc.com
华东	王莉本	021-61678580	18121125183	wangliben@cindasc.com
华东	文襄琳	021-61678586	13681810356	wenxianglin@cindasc.com
华东	洪 辰	021-61678568	13818525553	hongchen@cindasc.com
华南	袁 泉	010-83252068	13671072405	yuanq@cindasc.com
国际	唐 蕾	010-83252046	18610350427	tanglei@cindasc.com