

证券研究报告

金融工程与衍生品交易

融资融券日报

俞雪飞 金融工程高级分析师
执业编号: S1500510120003
联系电话: +86 10 83326757
邮箱: yuxuefei@cindasc.com

特别提示: 本报告所列事件投资组合是由信达证券研发中心事件选股策略模型生成, 由于模型本身的局限性及事件的复杂性, 其组合收益率有着较大的不确定性, 不构成对任何人的投资建议。

信达证券股份有限公司
CINDA SECURITIES CO., LTD
北京市西城区闹市口大街9号院1号楼
邮编: 100031

融资融券每日投资参考

2019年4月2日

本期内容提要:

- 上一交易日, 沪深两市融资融券余额规模为 9311.95 亿元(+0.97%), 其中融资余额规模为 9213.83 亿元(+0.89%), 融券余额规模为 98.12 亿元(+8.91%)。从融资规模来看, 上一交易日沪深两市融资买入额为 1109.92 亿元(+31.7%), 融资偿还额为 1028.47 亿元(+24.74%)。
- 上一交易日, 市场指数中创业板指(+3.98%)表现最好, 上证综指(+2.58%)表现最弱; 从行业来看, 农林牧渔(+5.29%)、计算机(+5.29%)、有色金属(+4.79%)、国防军工(+4.65%)、家用电器(+4.54%)等行业表现较好, 食品饮料(+1.47%)、银行(+1.78%)、休闲服务(+2%)、非银金融(+2.03%)、公用事业(+2.57%)等行业表现较弱。
- 两融标的股票中, 涨幅前五名为: 飞马国际(+10.12%)、中金岭南(+10.1%)、沃尔核材(+10.08%)、数码科技(+10.07%)和东旭蓝天(+10.04%); 跌幅前五名为: 纳思达(-1.21%)、大名城(-1.11%)、深圳机场(-1.1%)、洋河股份(-1%)和森马服饰(-0.83%); 五日量比前五名为: 东旭蓝天(3.77)、宋都股份(3.75)、江西铜业(3.69)、东港股份(3.55)和中国巨石(3.51)。
- 上一交易日, 发生大宗交易的标的股票有中国巨石、扬农化工、东方集团等5只。
- 今日共有7只标的股票停牌, 其中今日没有开始停牌股票, 今日无复牌股票。
- 今日披露, 无大股东增持标的股票, 大股东减持标的股票有中兴通讯等1只。
- 今日披露, 没有标的股票涉及增发事件。
- 今日披露, 共有17只标的股票涉及分红送转事件, 其中有天健集团、柳工、新兴铸管等13只发布董事会预案, 海翔药业、伊利股份、索菲亚等4只为股权登记日,。
- 今日共有天健集团、柳工、新兴铸管等13只标的股票发布业绩报告, 步长制药等1只标的股票发布业绩快报, 冰轮环境、亿纬锂能、银江股份等5只标的股票发布业绩预告。
- 未来7个交易日共有网宿科技、海翔药业、鄂武商A等13只标的股票涉及限售股解禁。

事件投资组合操作

- 今日建仓股票: 亿纬锂能(业绩预增)、通威股份(业绩预增)。
- 今日无拟平仓股票。
- 上一交易日组合收益率为1.05%, 至2019年4月1日组合累计收益率为150.79%, 分别超越上证综指、沪深300及创业板指93.94、64.3及112.09个百分点。

目录

一、上一交易日市场回顾	4
1. 融资融券规模及主要市场指数表现.....	4
2. 行业融资规模及指数表现.....	5
3. 标的 ETF 基金表现.....	6
4. 标的股票表现及融资规模.....	6
5. 标的股票大宗交易.....	9
二、今日标的股票事件提示	10
1. 标的股票停复牌.....	10
2. 大股东增减持标的股票.....	10
3. 标的股票增发.....	10
4. 标的股票分红送转.....	10
5. 发布相关业绩报告的标的股票.....	11
6. 标的股票限售股解禁.....	11
三、事件投资组合操作	12
1. 组合历史收益.....	12
2. 今日组合操作.....	13
3. 昨日组合操作回顾.....	13
4. 组合成分股.....	13

图表目录

图表 1: 近三月每日融资融券余额规模 (亿元)	4
图表 2: 近三月每日融资买入额及偿还额 (亿元)	4
图表 3: 近期主要市场指数涨跌幅 (%)	5
图表 4: 上一交易日两融标的股票分行业融资余额占流通市值比例及增速 (%)	5
图表 5: 申万行业上一交易日涨跌幅 (%)	6
图表 6: 融资融券 ETF 上一交易日涨跌幅 (%)	6
图表 7: 上一交易日涨跌幅排名前 20 标的股票	7
图表 8: 上一交易日五日量比排名前 20 标的股票	7
图表 9: 上一交易日金额流入率排名前 20 标的股票	8
图表 10: 上一交易日开盘、尾盘资金净流入排名前 20 标的股票.....	8
图表 11: 上一交易日融资余额占流通市值比例及增速排名前 10 标的股票.....	9
图表 12: 上一交易日发生大宗交易标的股票	9
图表 13: 复牌及停牌标的股票.....	10
图表 14: 大股东持股比例变动标的股票.....	10
图表 15: 未来七个交易日标的股票增发.....	10
图表 16: 未来七个交易日发生分红送转事件标的股票.....	10
图表 17: 今日发布相关业绩报告的标的股票	11
图表 18: 未来七个交易日标的股票限售解禁	12
图表 19: 组合历史收益曲线.....	12
图表 20: 组合历史收益对比.....	12
图表 21: 今日拟建仓股票	13
图表 22: 今日拟平仓股票	13

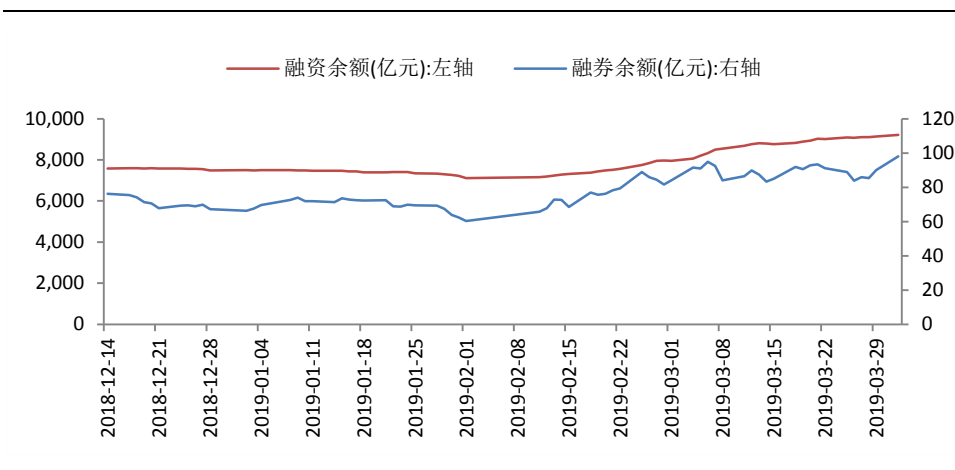
图表 23: 昨日建仓股票	13
图表 24: 昨日平仓股票	13
图表 25: 组合成分股	13

一、上一交易日市场回顾

1. 融资融券规模及主要市场指数表现

上一交易日，沪深两市融资融券余额规模为 9311.95 亿元(+0.97%)，其中融资余额规模为 9213.83 亿元(+0.89%)，融券余额规模为 98.12 亿元(+8.91%)。

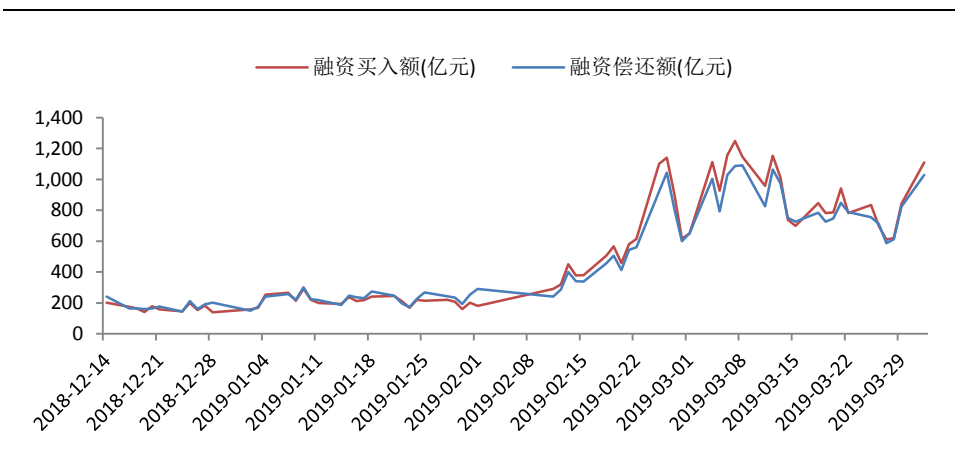
图表 1：近三月每日融资融券余额规模（亿元）



数据来源：Wind、信达证券研发中心

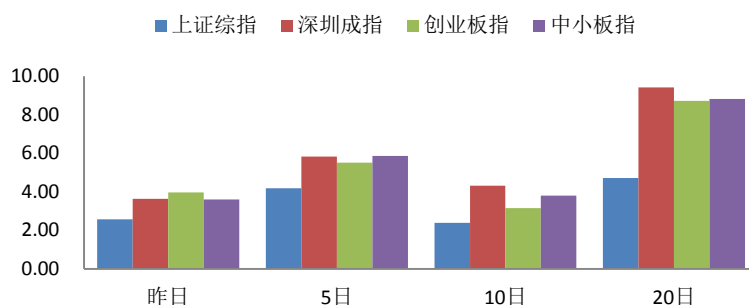
从融资规模来看，上一交易日沪深两市融资买入额为 1109.92 亿元(+31.7%)，融资偿还额为 1028.47 亿元(+24.74%)。

图表 2：近三月每日融资买入额及偿还额（亿元）



数据来源：Wind、信达证券研发中心

上一交易日，市场指数中创业板指表现较好，上涨 3.98%，上证综指表现最弱，上涨 2.58%；从 5 日涨跌幅看，中小板指表现较好，上涨 5.86%，上证综指表现最弱，上涨 4.18%；从 10 日涨跌幅看，深证成指表现较好，上涨 4.31%，上证综指表现最弱，上涨 2.39%；从 20 日涨跌幅看，深证成指表现较好，上涨 9.41%，上证综指表现最弱，上涨 4.72%。

图表 3：近期主要市场指数涨跌幅（%）


数据来源：Wind、信达证券研发中心

2. 行业融资规模及指数表现

上一交易日，从两融标的股票分行业融资余额占流通市值比例及增速来看，化工(+7.23%)、轻工制造(+6.5%)、传媒(+4.35%)等行业增速居前，食品饮料(-5.14%)、建筑材料(-8.06%)、休闲服务(-14.17%)等行业增速靠后。

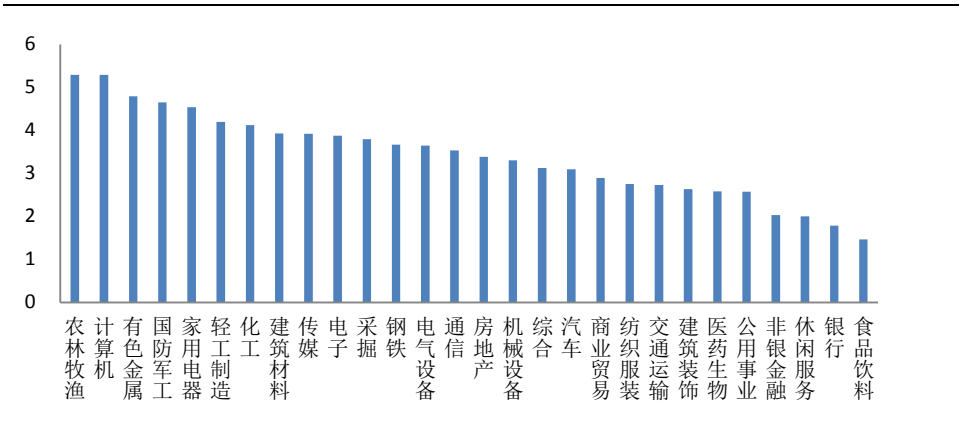
图表 4：上一交易日两融标的股票分行业融资余额占流通市值比例及增速（%）

序号	代码	行业	融资余额占流通市值比例(%)	占比增速(%)
1	801030.SI	化工	2.80	7.23
2	801140.SI	轻工制造	5.54	6.50
3	801760.SI	传媒	4.93	4.35
4	801720.SI	建筑装饰	2.36	3.74
5	801040.SI	钢铁	2.71	2.97
6	801230.SI	综合	5.87	2.56
7	801740.SI	国防军工	3.83	2.16
8	801890.SI	机械设备	2.99	1.81
9	801880.SI	汽车	2.16	1.71
10	801160.SI	公用事业	2.27	1.24
11	801020.SI	采掘	0.87	1.09
12	801790.SI	非银金融	2.51	1.07
13	801150.SI	医药生物	2.78	1.04
14	801770.SI	通信	5.15	0.69
15	801050.SI	有色金属	4.88	-0.86
16	801780.SI	银行	0.91	-1.00
17	801080.SI	电子	4.20	-1.52
18	801750.SI	计算机	6.45	-1.85
19	801170.SI	交通运输	1.55	-2.07
20	801730.SI	电气设备	3.17	-2.39
21	801010.SI	农林牧渔	2.54	-2.59
22	801110.SI	家用电器	1.59	-2.84
23	801200.SI	商业贸易	4.15	-3.09
24	801180.SI	房地产	2.55	-4.23
25	801130.SI	纺织服装	2.31	-4.74
26	801120.SI	食品饮料	0.93	-5.14
27	801710.SI	建筑材料	2.64	-8.06
28	801210.SI	休闲服务	1.58	-14.17

数据来源: Wind、信达证券研发中心

上一交易日,从行业板块涨跌幅来看,农林牧渔(+5.29%)、计算机(+5.29%)、有色金属(+4.79%)、国防军工(+4.65%)、家用电器(+4.54%)等行业表现较好,食品饮料(+1.47%)、银行(+1.78%)、休闲服务(+2%)、非银金融(+2.03%)、公用事业(+2.57%)等行业表现较弱。

图表 5: 申万行业上一交易日涨跌幅 (%)

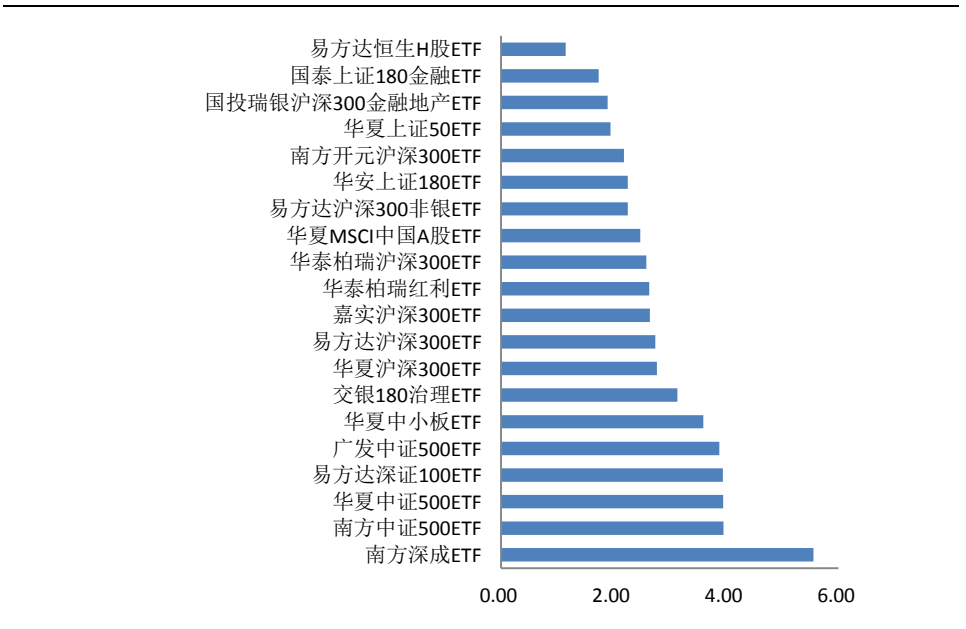


数据来源: Wind、信达证券研发中心

3. 标的 ETF 基金表现

上一交易日,两融标的 ETF 基金中涨幅前三名为:南方深成 ETF (+5.56%)、南方中证 500ETF (+3.95%) 及华夏中证 500ETF (+3.95%); 跌幅前三名为:易方达恒生 H 股 ETF (+1.15%)、国泰上证 180 金融 ETF (+1.74%) 及国投瑞银沪深 300 金融地产 ETF (+1.9%)。

图表 6: 融资融券 ETF 上一交易日涨跌幅 (%)



数据来源: Wind、信达证券研发中心

4. 标的股票表现及融资规模

上一交易日,两融标的股票中,涨幅前五名为:飞马国际(+10.12%)、中金岭南(+10.1%)、沃尔核材(+10.08%)、数码科技(+10.07%)和东旭蓝天(+10.04%); 跌幅前五名为:纳思达(-1.21%)、大名城(-1.11%)、深圳机场(-1.1%)、洋河股份

(-1%) 和森马服饰 (-0.83%)。

图表 7: 上一交易日涨跌幅排名前 20 标的股票

排名	涨幅前 20				跌幅前 20			
	股票代码	股票简称	股价涨幅 (%)	五日量比	股票代码	股票简称	股价跌幅 (%)	五日量比
1	002210.SZ	飞马国际	10.12	1.55	002180.SZ	纳思达	-1.21	2.36
2	000060.SZ	中金岭南	10.10	2.94	600094.SH	大名城	-1.11	1.54
3	002130.SZ	沃尔核材	10.08	0.86	000089.SZ	深圳机场	-1.10	2.83
4	300079.SZ	数码科技	10.07	0.99	002304.SZ	洋河股份	-1.00	1.52
5	000040.SZ	东旭蓝天	10.04	3.77	002563.SZ	森马服饰	-0.83	1.59
6	000807.SZ	云铝股份	10.04	2.54	600009.SH	上海机场	-0.71	1.42
7	600146.SH	商赢环球	10.04	0.44	002032.SZ	苏泊尔	-0.57	1.68
8	600438.SH	通威股份	10.03	2.40	600020.SH	中原高速	-0.31	1.11
9	600155.SH	华创阳安	10.03	0.18	601888.SH	中国国旅	-0.14	1.00
10	000921.SZ	海信家电	10.03	1.64	000860.SZ	顺鑫农业	-0.13	0.91
11	300202.SZ	聚龙股份	10.02	0.62	300124.SZ	汇川技术	0.00	0.00
12	002268.SZ	卫士通	10.02	1.63	002064.SZ	华峰氨纶	0.00	0.00
13	000061.SZ	农产品	10.02	2.37	600855.SH	航天长峰	0.00	0.00
14	000777.SZ	中核科技	10.01	3.51	000651.SZ	格力电器	0.00	0.00
15	600776.SH	东方通信	10.01	1.81	600485.SH	信威集团	0.00	0.00
16	300274.SZ	阳光电源	10.01	2.07	000800.SZ	一汽轿车	0.00	0.00
17	300014.SZ	亿纬锂能	10.01	1.71	601231.SH	环旭电子	0.00	1.40
18	002191.SZ	劲嘉股份	10.01	0.90	600543.SH	莫高股份	0.00	0.78
19	002110.SZ	三钢闽光	10.01	2.21	600297.SH	广汇汽车	0.00	2.64
20	300033.SZ	同花顺	10.01	0.67	000503.SZ	国新健康	0.00	0.00

数据来源: Wind、信达证券研发中心

上一交易日, 标的股票五日量比前五名为: 东旭蓝天 (3.77)、宋都股份 (3.75)、江西铜业 (3.69)、东港股份 (3.55) 和中国巨石 (3.51)。

图表 8: 上一交易日五日量比排名前 20 标的股票

排名	五日量比前 20			
	股票代码	股票简称	股价涨幅 (%)	五日量比
1	000040.SZ	东旭蓝天	10.04	3.77
2	600077.SH	宋都股份	5.66	3.75
3	600362.SH	江西铜业	6.73	3.69
4	002117.SZ	东港股份	9.98	3.55
5	600176.SH	中国巨石	5.42	3.51
6	000777.SZ	中核科技	10.01	3.51
7	000333.SZ	美的集团	8.62	3.43
8	601985.SH	中国核电	5.62	3.24
9	002104.SZ	恒宝股份	5.81	3.24
10	000878.SZ	云南铜业	10.00	3.20
11	000418.SZ	小天鹅 A	9.61	3.14
12	000933.SZ	神火股份	7.86	3.07
13	601238.SH	广汽集团	1.80	3.05
14	601881.SH	中国银河	6.42	3.05

15	600188.SH	兖州煤业	4.71	3.04
16	000758.SZ	中色股份	5.79	3.04
17	000960.SZ	锡业股份	8.36	2.98
18	000488.SZ	晨鸣纸业	2.37	2.95
19	000060.SZ	中金岭南	10.10	2.94
20	000069.SZ	华侨城 A	5.19	2.90

数据来源: Wind、信达证券研发中心

上一交易日, 两融标的券中金额流入率最高的前五名是: 江铃汽车(43.87%)、通威股份(41.1%)、报喜鸟(36.36%)、友阿股份(35.33%)、龙净环保(34.55%)。

图表 9: 上一交易日金额流入率排名前 20 标的股票

排名	股票代码	股票简称	股价涨幅 (%)	金额流入率 (%)	净流入资金 (百万)
1	000550.SZ	江铃汽车	4.36	43.87	35.94
2	600438.SH	通威股份	10.03	41.10	436.62
3	002154.SZ	报喜鸟	5.08	36.36	38.14
4	002277.SZ	友阿股份	3.44	35.33	31.29
5	600388.SH	龙净环保	3.96	34.55	79.34
6	600153.SH	建发股份	5.43	33.93	164.11
7	002244.SZ	滨江集团	9.94	33.88	101.76
8	600019.SH	宝钢股份	4.29	33.77	383.92
9	600170.SH	上海建工	3.48	33.47	103.55
10	000975.SZ	银泰资源	4.41	32.26	92.31
11	000543.SZ	皖能电力	2.23	32.02	44.20
12	600078.SH	澄星股份	6.25	31.21	35.50
13	600820.SH	隧道股份	3.00	30.52	81.99
14	000404.SZ	长虹华意	3.13	29.53	25.39
15	000709.SZ	河钢股份	2.63	29.05	94.15
16	002092.SZ	中泰化学	7.79	28.79	182.61
17	002355.SZ	兴民智通	2.95	28.73	21.69
18	000729.SZ	燕京啤酒	3.43	28.69	114.53
19	001896.SZ	豫能控股	3.90	28.58	12.74
20	600790.SH	轻纺城	4.06	28.05	39.00

数据来源: Wind、信达证券研发中心

上一交易日, 两融标的券中开盘金额流入率最高的前五名是: 新华医疗(20.71%)、一拖股份(17.93%)、好当家(17.57%)、南京银行(16.68%)、龙净环保(16.65%); 尾盘金额流入率最高的前五名是: 九芝堂(22.21%)、晋亿实业(13.25%)、物产中大(13.01%)、澄星股份(12.59%)、安徽合力(12.47%)。

图表 10: 上一交易日开盘、尾盘资金净流入排名前 20 标的股票

排名	开盘净流入资金					尾盘净流入资金				
	股票代码	股票简称	股价涨幅 (%)	金额流入率 (%)	净流入资金(百万)	股票代码	股票简称	股价涨幅 (%)	金额流入率 (%)	净流入资金(百万)
1	600587.SH	新华医疗	1.90	20.71	15.41	000989.SZ	九芝堂	4.49	22.21	81.72
2	601038.SH	一拖股份	3.45	17.93	7.10	601002.SH	晋亿实业	4.14	13.25	26.80
3	600467.SH	好当家	3.45	17.57	14.10	600704.SH	物产中大	3.18	13.01	22.64
4	601009.SH	南京银行	3.54	16.68	207.81	600078.SH	澄星股份	6.25	12.59	14.31
5	600388.SH	龙净环保	3.96	16.65	38.23	600761.SH	安徽合力	4.26	12.47	22.07
6	600063.SH	皖维高新	4.09	16.21	21.54	002065.SZ	东华软件	5.31	10.82	69.84

7	601600.SH	中国铝业	5.97	16.19	149.25	000488.SZ	晨鸣纸业	2.37	10.69	67.03
8	002493.SZ	荣盛石化	7.14	15.68	54.18	600787.SH	中储股份	3.99	10.41	30.20
9	601258.SH	庞大集团	3.53	15.55	47.33	002161.SZ	远望谷	5.90	10.38	27.25
10	600606.SH	绿地控股	4.64	15.53	170.72	600236.SH	桂冠电力	2.40	10.34	6.63
11	600970.SH	中材国际	5.85	15.23	83.04	600642.SH	申能股份	2.85	10.31	13.49
12	600221.SH	海航控股	2.75	15.15	60.35	600557.SH	康缘药业	4.42	10.09	10.21
13	600170.SH	上海建工	3.48	14.70	45.49	300034.SZ	钢研高纳	7.33	10.07	20.72
14	600743.SH	华远地产	2.61	14.21	13.14	600033.SH	福建高速	2.36	9.94	4.36
15	600750.SH	江中药业	1.88	13.80	30.74	600601.SH	方正科技	3.57	9.69	22.94
16	600578.SH	京能电力	2.09	13.77	6.04	600458.SH	时代新材	9.98	9.66	19.16
17	601933.SH	永辉超市	1.62	13.64	105.11	600438.SH	通威股份	10.03	9.18	97.53
18	000807.SZ	云铝股份	10.04	13.55	90.58	600331.SH	宏达股份	5.28	9.09	22.40
19	600157.SH	永泰能源	4.13	13.46	102.39	600063.SH	皖维高新	4.09	8.74	11.61
20	600277.SH	亿利洁能	3.86	13.35	36.92	600085.SH	同仁堂	2.91	8.68	40.23

数据来源: Wind、信达证券研发中心。

上一交易日, 两融标的股票中融资余额占流通市值比例前十名是和佳股份(18.56%)、恒泰艾普(18.09%)、六国化工(16.3%)等, 融资余额占流通市值比例增速前十名是北新路桥(+116.31%)、劲嘉股份(+107.26%)、扬农化工(+94.45%)等。

图表 11: 上一交易日融资余额占流通市值比例及增速排名前 10 标的股票

排名	占比前 10			增速前 10		
	股票代码	股票简称	融资余额占流通市值比例 (%)	股票代码	股票简称	占比增速 (%)
1	300273.SZ	和佳股份	18.56	002307.SZ	北新路桥	116.31
2	300157.SZ	恒泰艾普	18.09	002191.SZ	劲嘉股份	107.26
3	600470.SH	六国化工	16.30	600486.SH	扬农化工	94.45
4	600218.SH	全柴动力	16.18	601515.SH	东风股份	85.56
5	300079.SZ	数码科技	16.00	600422.SH	昆药集团	69.06
6	600257.SH	大湖股份	15.69	002180.SZ	纳思达	58.62
7	002148.SZ	北纬科技	15.69	600664.SH	哈药股份	57.90
8	600976.SH	健民集团	15.56	600282.SH	南钢股份	57.14
9	000790.SZ	泰合健康	15.31	002250.SZ	联化科技	55.24
10	002369.SZ	卓翼科技	15.25	002179.SZ	中航光电	54.81

数据来源: Wind、信达证券研发中心

5. 标的股票大宗交易

上一交易日, 发生大宗交易的标的股票有中国巨石、扬农化工、东方集团等 5 只。

图表 12: 上一交易日发生大宗交易标的股票

编号	股票代码	股票简称	成交价	前一交易日收盘价	折价率 (%)	当日收盘价	成交量(万股/份/张)	成交额(万元)
1	600176.SH	中国巨石	9.63	10.70	-10.00	11.28	647.40	6234.46
2	600486.SH	扬农化工	55.60	55.34	0.47	57.65	5.00	278.00
3	600811.SH	东方集团	4.32	4.20	2.86	4.32	5100.00	22032.00
4	601021.SH	春秋航空	37.35	40.60	-8.00	41.70	83.08	3103.19
5	601118.SH	海南橡胶	5.01	5.57	-10.05	5.70	2422.47	12136.63

数据来源: Wind、信达证券研发中心

二、今日标的股票事件提示

1. 标的股票停复牌

今日共有 7 只标的股票停牌，其中今日没有开始停牌股票，今日无复牌股票。

图表 13：复牌及停牌标的股票

序号	股票代码	股票简称	交易状态	停牌起始日	连停天数	期间指数涨跌幅(%)	涉及事件
1	000651.SZ	格力电器	停牌	2019-04-01	1	2.58	拟筹划控制权变更事项
2	000800.SZ	一汽轿车	停牌	2019-03-28	5	4.88	重大资产重组
3	002064.SZ	华峰氨纶	停牌	2019-03-26	7	4.18	重大资产重组
4	600855.SH	航天长峰	停牌	2019-03-26	7	4.18	拟筹划重大资产重组
5	000503.SZ	国新健康	停牌	2019-03-22	11	2.22	重大资产重组
6	300124.SZ	汇川技术	停牌	2019-03-21	12	2.58	重大事项
7	600485.SH	信威集团	停牌	2016-12-26	827	1.94	重大资产重组

数据来源：Wind、信达证券研发中心。

注：期间指数涨跌幅指的是停牌期间上证指数涨跌幅。

2. 大股东增减持标的股票

今日披露，无大股东增持标的股票，大股东减持标的股票有中兴通讯等 1 只。

图表 14：大股东持股比例变动标的股票

编号	股票代码	股票简称	公告日期	变动截止日期	变动方向	变动数量占流通股比(%)	通过大宗交易变动比例(%)	变动后持股比例(%)	交易平均价	变动期间股票均价	前涨跌幅(%)
1	000063.SZ	中兴通讯	2019/4/2	2019/1/11	减持	0.0161	100.00	30.32		20.69	

数据来源：Wind、信达证券研发中心

3. 标的股票增发

今日披露，没有标的股票涉及增发事件。

图表 15：未来七个交易日标的股票增发

序号	股票代码	股票简称	时间	事件	事件价格	增发方式	前收盘价	前涨跌幅(%)
1								

数据来源：Wind、信达证券研发中心

4. 标的股票分红送转

今日披露，共有 17 只标的股票涉及分红送转事件，其中有天健集团、柳工、新兴铸管等 13 只发布董事会预案，海翔药业、伊利股份、索菲亚等 4 只为股权登记日，。

图表 16：未来七个交易日发生分红送转事件标的股票

序号	股票代码	股票简称	时间	是否分红	每股股利(税前)	事件	前收盘价(元)	前涨跌幅(%)	股息率(%)	每股红股及转增股本
1	002099.SZ	海翔药业	2019/4/9	是	0.29	股权登记日	7.00	5.58	4.12	
2	600887.SH	伊利股份	2019/4/4	是	0.70	股权登记日	29.77	2.27	2.35	

3	002572.SZ	索菲亚	2019/4/3	是	0.49	股权登记日	26.88	4.80	1.84	
4	300146.SZ	汤臣倍健	2019/4/2	是	0.50	股权登记日	23.60	3.28	2.12	
5	000090.SZ	天健集团	2019/4/2	是		董事会预案	7.40	6.94		
6	000528.SZ	柳工	2019/4/2	是		董事会预案	8.00	2.70		
7	000778.SZ	新兴铸管	2019/4/2	是		董事会预案	5.26	2.73		
8	002051.SZ	中工国际	2019/4/2	是		董事会预案	15.91	5.43		
9	002302.SZ	西部建设	2019/4/2	是		董事会预案	15.30	4.58		
10	002474.SZ	榕基软件	2019/4/2	是		董事会预案	10.43	4.72		
11	600066.SH	宇通客车	2019/4/2	是		董事会预案	13.93	3.72		
12	600104.SH	上汽集团	2019/4/2	是		董事会预案	26.59	1.99		
13	600161.SH	天坛生物	2019/4/2	是		董事会预案	25.45	1.39		
14	600171.SH	上海贝岭	2019/4/2	是		董事会预案	15.54	1.90		
15	600352.SH	浙江龙盛	2019/4/2	是		董事会预案	18.92	10.00		
16	600486.SH	扬农化工	2019/4/2	是		董事会预案	57.65	4.17		
17	601179.SH	中国西电	2019/4/2	是		董事会预案	4.36	3.32		

数据来源: Wind、信达证券研发中心

5. 发布相关业绩报告的标的股票

今日共有天健集团、柳工、新兴铸管等 13 只标的股票发布业绩报告, 步长制药等 1 只标的股票发布业绩快报, 冰轮环境、亿纬锂能、银江股份等 5 只标的股票发布业绩预告。

图表 17: 今日发布相关业绩报告的标的股票

序号	股票代码	股票简称	报告类型	业绩预告类型	同比增长(%)	前收盘价	前涨跌幅(%)
1	000811.SZ	冰轮环境	一季度预告	扭亏	916.72	9.69	6.25
2	300014.SZ	亿纬锂能	一季度预告	预增	150.00	26.82	10.01
3	300020.SZ	银江股份	一季度预告	略增	25.00	9.80	6.18
4	300253.SZ	卫宁健康	一季度预告	略增	50.00	15.44	5.75
5	600438.SH	通威股份	一季度预告	预增	60.00	13.38	10.03
6	603858.SH	步长制药	年度快报		15.47	29.89	3.18
7	000090.SZ	天健集团	年度报告			7.40	6.94
8	000528.SZ	柳工	年度报告			8.00	2.70
9	000778.SZ	新兴铸管	年度报告			5.26	2.73
10	002051.SZ	中工国际	年度报告			15.91	5.43
11	002302.SZ	西部建设	年度报告			15.30	4.58
12	002474.SZ	榕基软件	年度报告			10.43	4.72
13	600066.SH	宇通客车	年度报告			13.93	3.72
14	600104.SH	上汽集团	年度报告			26.59	1.99
15	600161.SH	天坛生物	年度报告			25.45	1.39
16	600171.SH	上海贝岭	年度报告			15.54	1.90
17	600352.SH	浙江龙盛	年度报告			18.92	10.00
18	600486.SH	扬农化工	年度报告			57.65	4.17
19	601179.SH	中国西电	年度报告			4.36	3.32

数据来源: Wind、信达证券研发中心

6. 标的股票限售股解禁

未来 7 个交易日共有网宿科技、海翔药业、鄂武商 A 等 13 只标的股票涉及限售股

解禁。

图表 18: 未来七个交易日的股票限售解禁

序号	股票代码	股票简称	解禁时间	解禁数量(万股)	占解禁前 A 股流通股比	流通股份类型	前收盘价	前涨跌幅(%)
1	300017.SZ	网宿科技	2019/4/4	669.37	0.31	股权激励限售股份	13.35	5.12
2	002099.SZ	海翔药业	2019/4/4	1814.65	1.14	股权激励限售股份	7.00	5.58
3	000501.SZ	鄂武商 A	2019/4/8	8165.14	12.05	定向增发机构配售股份	12.18	1.42
4	000762.SZ	西藏矿业	2019/4/8	4484.44	9.42	定向增发机构配售股份	8.80	4.51
5	600789.SH	鲁抗医药	2019/4/8	7390.27	12.71	定向增发机构配售股份	10.27	3.63
6	600559.SH	老白干酒	2019/4/10	2109.13	3.44	定向增发机构配售股份	19.15	2.74
7	600406.SH	国电南瑞	2019/4/11	38169.36	14.95	定向增发机构配售股份	21.69	2.75
8	600559.SH	老白干酒	2019/4/3	2109.13	3.44	定向增发机构配售股份	19.15	2.74
9	000501.SZ	鄂武商 A	2019/4/8	8165.14	12.05	定向增发机构配售股份	12.18	1.42
10	600789.SH	鲁抗医药	2019/4/8	7390.27	12.71	定向增发机构配售股份	10.27	3.63
11	000762.SZ	西藏矿业	2019/4/8	4484.44	9.42	定向增发机构配售股份	8.80	4.51
12	600406.SH	国电南瑞	2019/4/11	38169.36	14.95	定向增发机构配售股份	21.69	2.75
13	600559.SH	老白干酒	2019/4/3	2109.13	3.44	定向增发机构配售股份	19.15	2.74

数据来源: Wind、信达证券研发中心

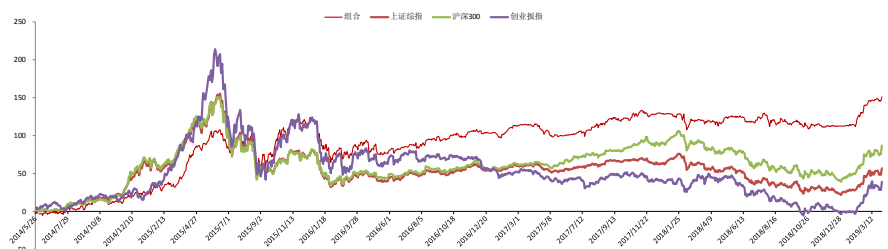
三、事件投资组合操作

说明: 本事件投资组合是由信达证券事件选股模型针对本报告第一、第二部分事件内容筛选而形成。组合单只股票权重按总资产 3% 计, 开始日期为 2014 年 5 月 23 日, 不考虑交易费用, 每日盘前制定当日投资操作, 股票买入与卖出的价格按当日均价执行。

1. 组合历史收益

上一交易日组合收益率为 1.05%, 至 2019 年 4 月 1 日组合累计收益率为 150.79%, 分别超越上证综指、沪深 300 及创业板指 93.94、64.3 及 112.09 个百分点。

图表 19: 组合历史收益曲线



数据来源: Wind、信达证券研发中心

图表 20: 组合历史收益对比

收益率	近一周%	近一月%	近三月%	近六月%	近一年%	今年以来%
组合	1.44	4.52	18.07	14.56	15.14	18.21
上证综指	2.13	7.33	26.00	14.00	0.12	27.12
沪深 300	3.66	8.03	31.18	17.58	1.55	32.00
创业板指	3.96	15.82	38.62	25.26	-4.54	40.81

数据来源: Wind、信达证券研发中心

2. 今日组合操作

1) 今日拟建仓股票

今日建仓股票：亿纬锂能(业绩预增)、通威股份(业绩预增)。

图表 21: 今日拟建仓股票

序号	股票代码	股票简称	权重(%)	昨日涨幅(%)	建仓理由
1	300014.SZ	亿纬锂能	3.00	10.01	业绩预增
2	600438.SH	通威股份	3.00	10.03	业绩预增

数据来源: Wind、信达证券研发中心

2) 今日拟平仓股票

今日无拟平仓股票。

图表 22: 今日拟平仓股票

序号	股票代码	股票简称	买入日期	权重(%)	持有期收益率(%)
1					

数据来源: Wind、信达证券研发中心

3. 昨日组合操作回顾

1) 昨日建仓股票

昨日无成功建仓股票。

图表 23: 昨日建仓股票

序号	股票代码	简称	买入价格	权重(%)	建仓理由
1					

数据来源: Wind、信达证券研发中心

2) 昨日平仓股票

昨日无平仓股票。

图表 24: 昨日平仓股票

序号	股票代码	股票简称	建仓日期	买入价格	权重(%)	卖出价格	持有期收益率(%)
1							

数据来源: Wind、信达证券研发中心

4. 组合成分股

至 2019 年 4 月 1 日收盘, 组合共有成分股 9 只, 仓位 27%。

图表 25: 组合成分股

序号	股票代码	股票简称	买入日期	买入价格	权重(%)	昨日价格	浮动收益率(%)	相对收益率(%)
1	002648.SZ	卫星石化	2019/3/12	14.06	3.00	16.03	14.04	9.30
2	600282.SH	南钢股份	2019/3/12	4.15	3.00	4.25	2.45	-2.29
3	000728.SZ	国元证券	2019/3/13	10.86	3.00	10.60	-2.37	-5.97
4	000999.SZ	华润三九	2019/3/14	26.83	3.00	29.17	8.70	3.97
5	600030.SH	中信证券	2019/3/15	23.79	3.00	25.28	6.26	0.25
6	600886.SH	国投电力	2019/3/18	8.31	3.00	8.40	1.08	-3.84
7	002195.SZ	二三四五	2019/3/19	5.62	3.00	6.46	14.90	12.51
8	300212.SZ	易华录	2019/3/19	29.44	3.00	29.55	0.38	-2.01
9	300034.SZ	钢研高纳	2019/3/21	13.52	3.00	14.49	7.16	4.58

数据来源: Wind、信达证券研发中心

注: 相对收益率是成分股相对同期上证综指的持有期收益率。

分析师简介

俞雪飞博士，金融工程高级分析师，从事证券研究 16 年，主要进行基金、股指期货、量化投资及证券行业创新业务等领域专题研究。具有扎实的证券研究理论基础、丰富的投资实践经验及出色的科研项目组织能力。作为负责人，先后在 2002 年度、2007 年度、2008 年度及 2010 年度中国证券业协会科研课题研究中获奖。

分析师声明

负责本报告全部或部分内容的每一位分析师在此申明，本人具有证券投资咨询执业资格，并在中国证券业协会注册登记为证券分析师，以勤勉的职业态度，独立、客观地出具本报告；本报告所表述的所有观点准确反映了分析师本人的研究观点；本人薪酬的任何组成部分不曾与，不与，也将不会与本报告中的具体分析意见或观点直接或间接相关。

免责声明

信达证券股份有限公司(以下简称“信达证券”)具有中国证监会批复的证券投资咨询业务资格。本报告由信达证券制作并发布。

本报告是针对与信达证券签署服务协议的签约客户的专属研究产品，为该类客户进行投资决策时提供辅助和参考，双方对权利与义务均有严格约定。本报告仅提供给上述特定客户，并不面向公众发布。信达证券不会因接收人收到本报告而视其为本公司的当然客户。客户应当认识到有关本报告的电话、短信、邮件提示仅为研究观点的简要沟通，对本报告的参考使用须以本报告的完整版本为准。

本报告是基于信达证券认为可靠的已公开信息编制，但信达证券不保证所载信息的准确性和完整性。本报告所载的意见、评估及预测仅为本报告最初出具日的观点和判断，本报告所指的证券或投资标的的价格、价值及投资收入可能会出现不同程度的波动，涉及证券或投资标的的历史表现不应作为日后表现的保证。在不同时期，或因使用不同假设和标准，采用不同观点和分析方法，致使信达证券发出与本报告所载意见、评估及预测不一致的研究报告，对此信达证券可不发出特别通知。

在任何情况下，本报告中的信息或所表述的意见并不构成对任何人的投资建议，也没有考虑到客户特殊的投资目标、财务状况或需求。客户应考虑本报告中的任何意见或建议是否符合其特定状况，若有必要应寻求专家意见。本报告所载的资料、工具、意见及推测仅供参考，并非作为或被视为出售或购买证券或其他投资标的的邀请或向人做出邀请。

在法律允许的情况下，信达证券或其关联机构可能会持有报告中涉及的公司所发行的证券并进行交易，并可能会为这些公司正在提供或争取提供投资银行业务服务。

本报告版权仅为信达证券所有。未经信达证券书面同意，任何机构和个人不得以任何形式翻版、复制、发布、转发或引用本报告的任何部分。若信达证券以外的机构向其客户发放本报告，则由该机构独自为此发送行为负责，信达证券对此等行为不承担任何责任。本报告同时不构成信达证券向发送本报告的机构之客户提供的投资建议。

如未经信达证券授权，私自转载或者转发本报告，所引起的一切后果及法律责任由私自转载或转发者承担。信达证券将保留随时追究其法律责任的权利。

风险提示

证券市场是一个风险无时不在的市场。投资者在进行证券交易时存在赢利的可能，也存在亏损的风险。建议投资者应当充分深入地理解证券市场蕴含的各项风险并谨慎行事。

本报告中所述证券不一定能在所有的国家和地区向所有类型的投资者销售，投资者应当对本报告中的信息和意见进行独立评估，并应同时考量各自的投资目的、财务状况和特定需求，必要时就法律、商业、财务、税收等方面咨询专业顾问的意见。在任何情况下，信达证券不对任何人因使用本报告中的任何内容所引致的任何损失负任何责任，投资者需自行承担风险。

机构销售联系人

区域	姓名	办公电话	手机	邮箱
华北	袁 泉	010-83252068	13671072405	yuanq@cindasc.com
华北	张 华	010-83252088	13691304086	zhanghuac@cindasc.com
华北	巩婷婷	010-83252069	13811821399	gongtingting@cindasc.com
华东	王莉本	021-61678580	18121125183	wangliben@cindasc.com
华东	文襄琳	021-61678586	13681810356	wenxianglin@cindasc.com
华东	洪 辰	021-61678568	13818525553	hongchen@cindasc.com
华南	袁 泉	010-83252068	13671072405	yuanq@cindasc.com
国际	唐 蕾	010-83252046	18610350427	tanglei@cindasc.com