

证券研究报告

金融工程与衍生品交易

融资融券日报

俞雪飞 金融工程高级分析师
执业编号: S1500510120003
联系电话: +86 10 83326757
邮箱: yuxuefei@cindasc.com

特别提示:本报告所列事件投资组合是由信达证券研发中心事件选股策略模型生成,由于模型本身的局限性及事件的复杂性,其组合收益率有着较大的不确定性,不构成对任何人的投资建议。

信达证券股份有限公司
CINDA SECURITIES CO.,LTD
北京市西城区闹市口大街9号院1号楼
邮编: 100031

融资融券每日投资参考

2019年2月25日

本期内容提要:

- 上一交易日,沪深两市融资融券余额规模为 7651.5 亿元(+0.73%),其中融资余额规模为 7572.04 亿元(+0.72%),融券余额规模为 79.47 亿元(+1.47%)。从融资规模来看,上一交易日沪深两市融资买入额为 614.34 亿元(+5.75%),融资偿还额为 560.01 亿元(+3.06%)。
- 上一交易日,市场指数中创业板指(+3.1%)表现最好,上证综指(+1.91%)表现最弱;从行业来看,非银金融(+6.41%)、通信(+4.95%)、计算机(+4.17%)、综合(+3.54%)、传媒(+3.38%)等行业表现较好,家用电器(+0.2%)、采掘(+0.64%)、食品饮料(+0.7%)、建筑材料(+0.99%)、建筑装饰(+1.04%)等行业表现较弱。
- 两融标的股票中,涨幅前五名为:华映科技(+10.16%)、陕国投A(+10.11%)、航天机电(+10.09%)、大众公用(+10.08%)和中信国安(+10.08%);跌幅前五名为:东风股份(-4.22%)、紫鑫药业(-3.96%)、山东黄金(-2.79%)、圣农发展(-2.59%)和天津磁卡(-2.58%);五日量比前五名为:康恩贝(11.32)、招商证券(4.13)、齐峰新材(3.82)、乐凯胶片(3.43)和大连港(3.4)。
- 上一交易日,发生大宗交易的标的股票有沙钢股份、劲嘉股份、海康威视等7只。
- 今日共有3只标的股票停牌,其中今日开始停牌股票有长春高新等1只,今日无复牌股票。
- 今日披露,大股东增持标的股票有劲嘉股份等1只,大股东减持标的股票有渤海租赁等5只。
- 今日披露,共有3只标的股票涉及增发事件,其中没有股票涉及董事会预案,新城控股等1只股东大会通过,没有股票涉及增发公告日,中粮地产、恒逸石化等2只为增发股份上市日。
- 今日披露,没有标的股票涉及分红送转事件。
- 今日共有盾安环境、苏泊尔、华峰氨纶等10只标的股票发布业绩快报,。
- 未来7个交易日共有赣能股份、江苏租赁、汉得信息等21只标的股票涉及限售股解禁。

事件投资组合操作

- 今日建仓股票:无。
- 今日拟平仓股票有冠豪高新、宝钛股份等2只。
- 上一交易日组合收益率为1.48%,至2019年2月22日组合累计收益率为132.97%,分别超越上证综指、沪深300及创业板指94.23、67.77及118.26个百分点。

目录

一、上一交易日市场回顾.....	4
1. 融资融券规模及主要市场指数表现.....	4
2. 行业融资规模及指数表现.....	5
3. 标的 ETF 基金表现.....	6
4. 标的股票表现及融资规模.....	6
5. 标的股票大宗交易.....	9
二、今日标的股票事件提示.....	10
1. 标的股票停复牌.....	10
2. 大股东增减持标的股票.....	10
3. 标的股票增发.....	10
4. 标的股票分红送转.....	10
5. 发布相关业绩报告的标的股票.....	11
6. 标的股票限售股解禁.....	11
三、事件投资组合操作.....	12
1. 组合历史收益.....	12
2. 今日组合操作.....	12
3. 昨日组合操作回顾.....	13
4. 组合成分股.....	13

图表目录

图表 1: 近三月每日融资融券余额规模 (亿元)	4
图表 2: 近三月每日融资买入额及偿还额 (亿元)	4
图表 3: 近期主要市场指数涨跌幅 (%)	5
图表 4: 上一交易日两融标的股票分行业融资余额占流通市值比例及增速 (%)	5
图表 5: 申万行业上一交易日涨跌幅 (%)	6
图表 6: 融资融券 ETF 上一交易日涨跌幅 (%)	6
图表 7: 上一交易日涨跌幅排名前 20 标的股票	7
图表 8: 上一交易日五日量比排名前 20 标的股票	7
图表 9: 上一交易日金额流入率排名前 20 标的股票	8
图表 10: 上一交易日开盘、尾盘资金净流入排名前 20 标的股票.....	8
图表 11: 上一交易日融资余额占流通市值比例及增速排名前 10 标的股票.....	9
图表 12: 上一交易日发生大宗交易标的股票	9
图表 13: 复牌及停牌标的股票.....	10
图表 14: 大股东持股比例变动标的股票.....	10
图表 15: 未来七个交易日标的股票增发.....	10
图表 16: 未来七个交易日发生分红送转事件标的股票.....	11
图表 17: 今日发布相关业绩报告的标的股票	11
图表 18: 未来七个交易日标的股票限售解禁	11
图表 19: 组合历史收益曲线.....	12
图表 20: 组合历史收益对比.....	12
图表 21: 今日拟建仓股票	12
图表 22: 今日拟平仓股票	12

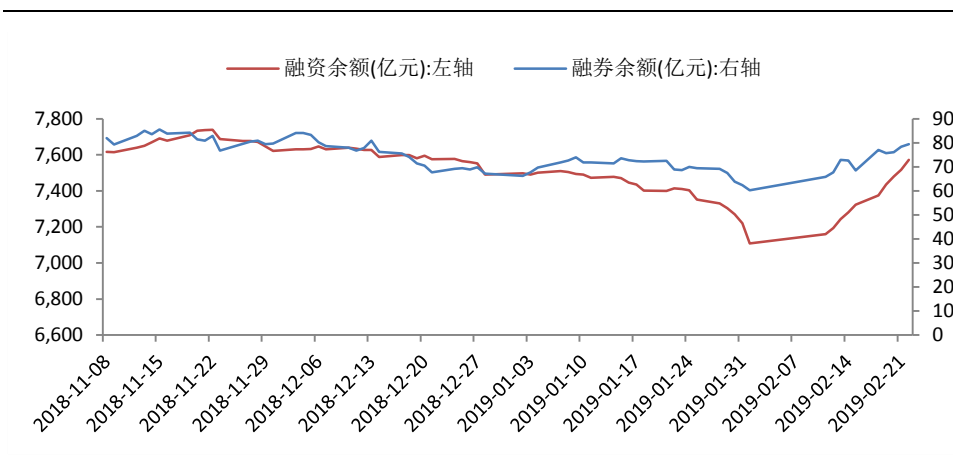
图表 23: 昨日建仓股票	13
图表 24: 昨日平仓股票	13
图表 25: 组合成分股	13

一、上一交易日市场回顾

1. 融资融券规模及主要市场指数表现

上一交易日，沪深两市融资融券余额规模为 7651.5 亿元(+0.73%)，其中融资余额规模为 7572.04 亿元(+0.72%)，融券余额规模为 79.47 亿元(+1.47%)。

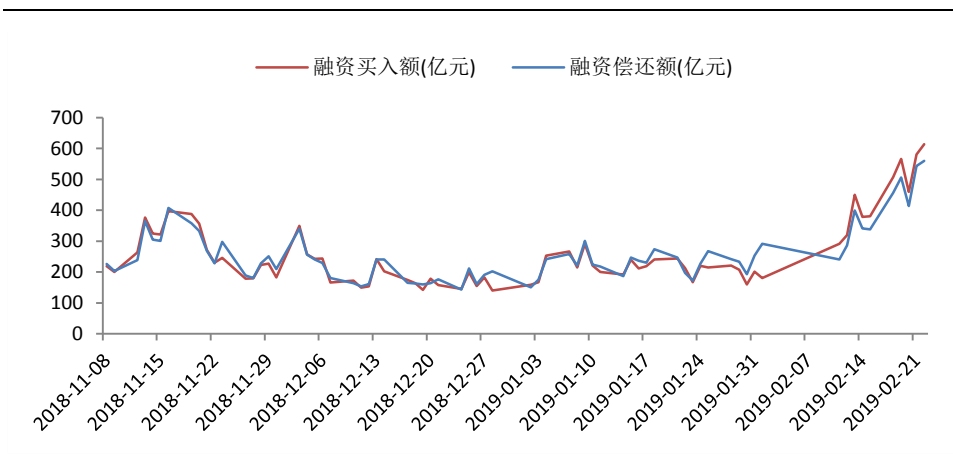
图表 1：近三月每日融资融券余额规模（亿元）



数据来源：Wind、信达证券研发中心

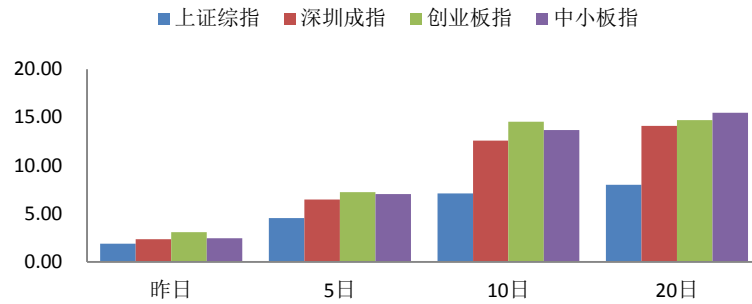
从融资规模来看，上一交易日沪深两市融资买入额为 614.34 亿元(+5.75%)，融资偿还额为 560.01 亿元(+3.06%)。

图表 2：近三月每日融资买入额及偿还额（亿元）



数据来源：Wind、信达证券研发中心

上一交易日，市场指数中创业板指表现较好，上涨 3.1%，上证综指表现最弱，上涨 1.91%；从 5 日涨跌幅看，创业板指表现较好，上涨 7.25%，上证综指表现最弱，上涨 4.54%；从 10 日涨跌幅看，创业板指表现较好，上涨 14.55%，上证综指表现最弱，上涨 7.1%；从 20 日涨跌幅看，中小板指表现较好，上涨 15.48%，上证综指表现最弱，上涨 8.02%。

图表 3：近期主要市场指数涨跌幅（%）


数据来源：Wind、信达证券研发中心

2. 行业融资规模及指数表现

上一交易日，从两融标的股票分行业融资余额占流通市值比例及增速来看，食品饮料(+0.49%)、家用电器(+0.4%)、休闲服务(-0.11%)等行业增速居前，计算机(-2.65%)、非银金融(-3.82%)、通信(-4.7%)等行业增速靠后。

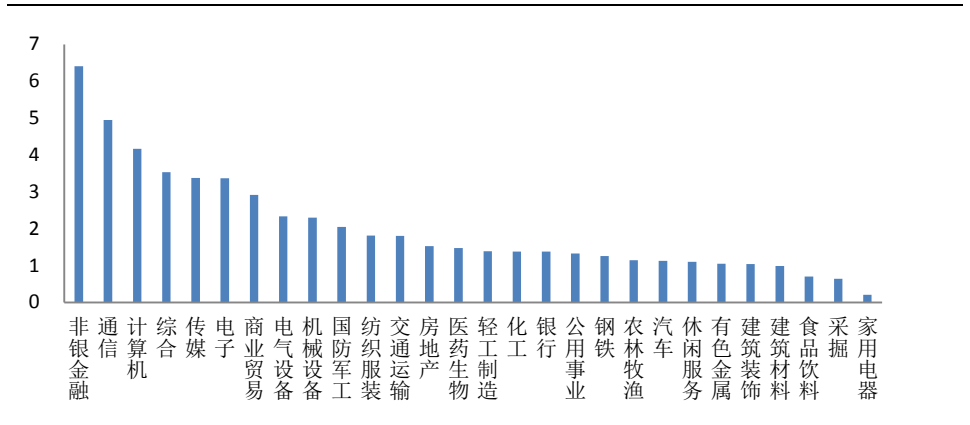
图表 4：上一交易日两融标的股票分行业融资余额占流通市值比例及增速（%）

序号	代码	行业	融资余额占流通市值比例(%)	占比增速(%)
1	801120.SI	食品饮料	0.92	0.49
2	801110.SI	家用电器	1.60	0.40
3	801210.SI	休闲服务	1.78	-0.11
4	801780.SI	银行	0.86	-0.25
5	801020.SI	采掘	0.78	-0.36
6	801720.SI	建筑装饰	2.07	-0.53
7	801150.SI	医药生物	2.65	-0.69
8	801160.SI	公用事业	2.17	-0.75
9	801760.SI	传媒	4.02	-0.83
10	801010.SI	农林牧渔	2.12	-0.83
11	801050.SI	有色金属	4.89	-0.86
12	801880.SI	汽车	1.93	-0.90
13	801030.SI	化工	2.48	-0.91
14	801180.SI	房地产	2.74	-0.91
15	801140.SI	轻工制造	4.96	-0.92
16	801130.SI	纺织服装	2.35	-1.15
17	801710.SI	建筑材料	2.67	-1.22
18	801040.SI	钢铁	2.51	-1.49
19	801230.SI	综合	6.25	-1.64
20	801730.SI	电气设备	2.94	-1.64
21	801170.SI	交通运输	1.51	-1.67
22	801200.SI	商业贸易	4.21	-1.70
23	801890.SI	机械设备	2.85	-2.01
24	801080.SI	电子	3.92	-2.24
25	801740.SI	国防军工	3.67	-2.30
26	801750.SI	计算机	5.70	-2.65
27	801790.SI	非银金融	2.09	-3.82
28	801770.SI	通信	4.65	-4.70

数据来源: Wind、信达证券研发中心

上一交易日,从行业板块涨跌幅来看,非银金融(+6.41%)、通信(+4.95%)、计算机(+4.17%)、综合(+3.54%)、传媒(+3.38%)等行业表现较好,家用电器(+0.2%)、采掘(+0.64%)、食品饮料(+0.7%)、建筑材料(+0.99%)、建筑装饰(+1.04%)等行业表现较弱。

图表 5: 申万行业上一交易日涨跌幅 (%)

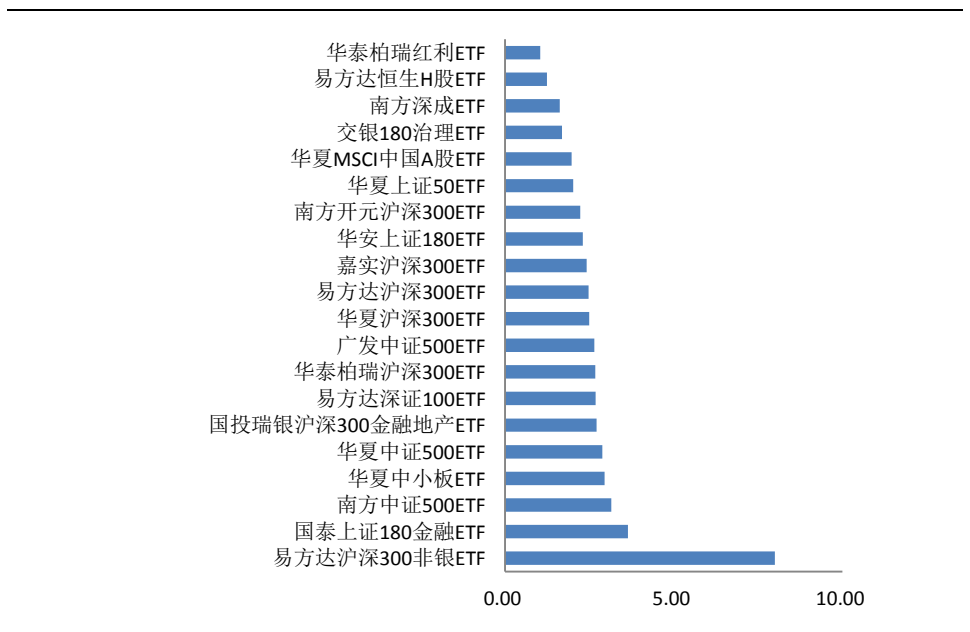


数据来源: Wind、信达证券研发中心

3. 标的 ETF 基金表现

上一交易日,两融标的ETF基金中涨幅前三名为:易方达沪深300非银ETF(+7.99%)、国泰上证180金融ETF(+3.64%)及南方中证500ETF(+3.15%);跌幅前三名为:华泰柏瑞红利ETF(+1.05%)、易方达恒生H股ETF(+1.25%)及南方深成ETF(+1.62%)。

图表 6: 融资融券ETF上一交易日涨跌幅 (%)



数据来源: Wind、信达证券研发中心

4. 标的股票表现及融资规模

上一交易日,两融标的股票中,涨幅前五名为:华映科技(+10.16%)、陕国投A(+10.11%)、航天机电(+10.09%)、大众公用(+10.08%)和中信国安(+10.08%);跌幅前五名为:东风股份(-4.22%)、紫鑫药业(-3.96%)、山东黄金(-2.79%)、圣农发展(-2.59%)和天津磁卡(-2.58%)。

图表 7：上一交易日涨跌幅排名前 20 标的股票

排名	涨幅前 20				跌幅前 20			
	股票代码	股票简称	股价涨幅 (%)	五日量比	股票代码	股票简称	股价跌幅 (%)	五日量比
1	000536.SZ	华映科技	10.16	0.54	601515.SH	东风股份	-4.22	2.02
2	000563.SZ	陕国投 A	10.11	1.61	002118.SZ	紫鑫药业	-3.96	1.60
3	600151.SH	航天机电	10.09	1.33	600547.SH	山东黄金	-2.79	1.09
4	600635.SH	大众公用	10.08	2.12	002299.SZ	圣农发展	-2.59	1.06
5	000839.SZ	中信国安	10.08	1.62	600800.SH	天津磁卡	-2.58	1.21
6	601901.SH	方正证券	10.08	2.18	600157.SH	永泰能源	-2.34	1.17
7	600572.SH	康恩贝	10.07	11.32	000975.SZ	银泰资源	-2.30	0.74
8	000750.SZ	国海证券	10.06	1.99	600614.SH	鹏起科技	-2.06	1.33
9	601881.SH	中国银河	10.05	1.71	000915.SZ	山大华特	-2.03	1.33
10	600825.SH	新华传媒	10.05	2.38	000895.SZ	双汇发展	-1.79	1.67
11	002002.SZ	鸿达兴业	10.05	1.32	600011.SH	华能国际	-1.73	1.28
12	600061.SH	国投资本	10.04	1.87	600518.SH	康美药业	-1.70	0.80
13	002673.SZ	西部证券	10.03	2.32	002508.SZ	老板电器	-1.67	1.57
14	600088.SH	中视传媒	10.03	1.77	000650.SZ	仁和药业	-1.67	1.46
15	601688.SH	华泰证券	10.02	1.59	000050.SZ	深天马 A	-1.56	0.91
16	000712.SZ	锦龙股份	10.02	1.97	600511.SH	国药股份	-1.54	1.75
17	600895.SH	张江高科	10.02	2.15	000426.SZ	兴业矿业	-1.48	0.86
18	600776.SH	东方通信	10.02	0.72	600176.SH	中国巨石	-1.28	1.55
19	601788.SH	光大证券	10.02	1.74	601088.SH	中国神华	-1.26	2.14
20	600775.SH	南京熊猫	10.01	1.49	002252.SZ	上海莱士	-1.24	0.68

数据来源：Wind、信达证券研发中心

上一交易日，标的股票五日量比前五名为：康恩贝（11.32）、招商证券（4.13）、齐峰新材（3.82）、乐凯胶片（3.43）和大连港（3.4）。

图表 8：上一交易日五日量比排名前 20 标的股票

排名	五日量比前 20			
	股票代码	股票简称	股价涨幅 (%)	五日量比
1	600572.SH	康恩贝	10.07	11.32
2	600999.SH	招商证券	9.09	4.13
3	002521.SZ	齐峰新材	6.99	3.82
4	600135.SH	乐凯胶片	3.02	3.43
5	601880.SH	大连港	5.05	3.40
6	600830.SH	香溢融通	6.31	2.98
7	600316.SH	洪都航空	5.08	2.96
8	601999.SH	出版传媒	5.26	2.91
9	000166.SZ	申万宏源	10.00	2.79
10	600507.SH	方大特钢	6.66	2.75
11	600637.SH	东方明珠	5.20	2.65
12	600509.SH	天富能源	10.00	2.58
13	600107.SH	美尔雅	9.96	2.56
14	000623.SZ	吉林敖东	7.63	2.55
15	600755.SH	厦门国贸	5.75	2.49
16	000686.SZ	东北证券	9.99	2.41

17	002138.SZ	顺络电子	3.65	2.41
18	600730.SH	中国高科	4.65	2.41
19	600716.SH	凤凰股份	5.01	2.39
20	000531.SZ	穗恒运 A	3.35	2.39

数据来源: Wind、信达证券研发中心

上一交易日,两融标的券中金额流入率最高的前五名是:金发科技(44.38%)、新湖中宝(42.22%)、酒钢宏兴(42.05%)、江铃汽车(41.18%)、大连港(41.08%)。

图表 9: 上一交易日金额流入率排名前 20 标的股票

排名	股票代码	股票简称	股价涨幅 (%)	金额流入率 (%)	净流入资金 (百万)
1	600143.SH	金发科技	2.70	44.38	48.04
2	600208.SH	新湖中宝	7.35	42.22	145.65
3	600307.SH	酒钢宏兴	1.43	42.05	40.93
4	000550.SZ	江铃汽车	6.01	41.18	33.27
5	601880.SH	大连港	5.05	41.08	77.65
6	601999.SH	出版传媒	5.26	38.91	17.60
7	600880.SH	博瑞传播	3.50	38.57	17.55
8	600416.SH	湘电股份	6.83	37.76	40.80
9	600310.SH	桂东电力	6.02	37.51	29.74
10	600266.SH	北京城建	3.21	37.12	44.25
11	601866.SH	中远海发	2.42	36.92	19.54
12	600582.SH	天地科技	1.40	36.35	25.76
13	600730.SH	中国高科	4.65	36.05	29.14
14	600033.SH	福建高速	0.63	35.71	7.70
15	000719.SZ	中原传媒	2.68	35.44	9.55
16	002064.SZ	华峰氨纶	2.80	35.07	12.38
17	002025.SZ	航天电器	3.08	34.90	66.56
18	600811.SH	东方集团	2.04	34.84	39.56
19	000793.SZ	华闻传媒	4.76	34.26	67.68
20	601258.SH	庞大集团	2.99	34.23	56.54

数据来源: Wind、信达证券研发中心

上一交易日,两融标的券中开盘金额流入率最高的前五名是:亿利洁能(24.99%)、上海梅林(19.42%)、中国银河(17.84%)、中国高科(16.56%)、大连港(16.42%);尾盘金额流入率最高的前五名是:江河集团(30.51%)、华孚时尚(20.35%)、山东钢铁(19.99%)、川投能源(19.98%)、华峰氨纶(19.17%)。

图表 10: 上一交易日开盘、尾盘资金净流入排名前 20 标的股票

排名	开盘净流入资金					尾盘净流入资金				
	股票代码	股票简称	股价涨幅 (%)	金额流入率 (%)	净流入资金(百万)	股票代码	股票简称	股价涨幅 (%)	金额流入率 (%)	净流入资金(百万)
1	600277.SH	亿利洁能	0.16	24.99	23.71	601886.SH	江河集团	4.36	30.51	49.68
2	600073.SH	上海梅林	6.85	19.42	63.99	002042.SZ	华孚时尚	3.08	20.35	12.93
3	601881.SH	中国银河	10.05	17.84	194.28	600022.SH	山东钢铁	1.18	19.99	30.77
4	600730.SH	中国高科	4.65	16.56	13.38	600674.SH	川投能源	-0.11	19.98	26.38
5	601880.SH	大连港	5.05	16.42	31.05	002064.SZ	华峰氨纶	2.80	19.17	6.77
6	600125.SH	铁龙物流	1.73	16.31	25.18	002355.SZ	兴民智通	1.50	18.53	6.91
7	600495.SH	晋西车轴	1.69	15.78	19.43	000758.SZ	中色股份	1.72	17.86	20.05
8	002521.SZ	齐峰新材	6.99	15.55	23.68	600169.SH	太原重工	2.80	17.82	11.04

9	600094.SH	大名城	1.76	15.14	8.19	601866.SH	中远海发	2.42	17.41	9.21
10	600787.SH	中储股份	0.68	13.92	8.03	600023.SH	浙能电力	0.87	17.24	11.22
11	600329.SH	中新药业	1.23	13.76	5.85	600642.SH	申能股份	0.95	17.12	8.63
12	600744.SH	华银电力	2.68	12.61	3.39	600307.SH	酒钢宏兴	1.43	16.76	16.32
13	600078.SH	澄星股份	4.56	12.42	12.70	600259.SH	广晟有色	1.61	16.70	16.77
14	600770.SH	综艺股份	6.02	10.93	25.59	601199.SH	江南水务	1.33	16.32	3.23
15	600300.SH	维维股份	2.36	10.81	6.69	000541.SZ	佛山照明	2.36	15.96	4.99
16	300002.SZ	神州泰岳	5.90	10.69	20.01	600863.SH	内蒙华电	1.11	15.44	6.34
17	600161.SH	天坛生物	1.64	10.63	7.12	000966.SZ	长源电力	0.79	15.35	5.89
18	600482.SH	中国动力	1.42	10.42	8.32	600016.SH	民生银行	1.17	15.14	90.30
19	600240.SH	华业资本	10.00	10.41	21.30	600261.SH	阳光照明	2.64	15.08	7.35
20	600026.SH	中远海能	4.25	9.45	17.97	600926.SH	杭州银行	2.54	14.88	38.62

数据来源: Wind、信达证券研发中心。

上一交易日, 两融标的股票中融资余额占流通市值比例前十名是和佳股份(20.04%)、恒泰艾普(19.24%)、数码科技(17.74%)等, 融资余额占流通市值比例增速前十名是康恩贝(+25.13%)、双汇发展(+14.98%)、正泰电器(+11.27%)等。

图表 11: 上一交易日融资余额占流通市值比例及增速排名前 10 标的股票

排名	占比前 10			增速前 10		
	股票代码	股票简称	融资余额占流通市值比例 (%)	股票代码	股票简称	占比增速 (%)
1	300273.SZ	和佳股份	20.04	600572.SH	康恩贝	25.13
2	300157.SZ	恒泰艾普	19.24	000895.SZ	双汇发展	14.98
3	300079.SZ	数码科技	17.74	601877.SH	正泰电器	11.27
4	300355.SZ	蒙草生态	17.01	600011.SH	华能国际	10.34
5	600470.SH	六国化工	16.62	000050.SZ	深天马 A	10.00
6	000790.SZ	泰合健康	16.40	002640.SZ	跨境通	9.63
7	600568.SH	中珠医疗	15.79	002217.SZ	合力泰	8.63
8	002369.SZ	卓翼科技	15.68	601128.SH	常熟银行	7.71
9	002325.SZ	洪涛股份	15.53	601088.SH	中国神华	7.67
10	600382.SH	广东明珠	15.25	600511.SH	国药股份	7.41

数据来源: Wind、信达证券研发中心

5. 标的股票大宗交易

上一交易日, 发生大宗交易的标的股票有沙钢股份、劲嘉股份、海康威视等 7 只。

图表 12: 上一交易日发生大宗交易标的股票

编号	股票代码	股票简称	成交价	前一交易日收盘价	折价率 (%)	当日收盘价	成交量(万股/份/张)	成交额(万元)
1	002075.SZ	沙钢股份	7.81	8.68	-10.02	8.73	1000.00	7810.00
2	002191.SZ	劲嘉股份	8.86	9.84	-9.96	10.01	1495.00	13245.70
3	002415.SZ	海康威视	35.10	34.00	3.24	35.10	450.00	15795.00
4	002681.SZ	奋达科技	3.96	4.40	-10.00	4.49	468.00	1853.28
5	600176.SH	中国巨石	10.78	10.92	-1.28	10.78	28.20	304.00
6	601021.SH	春秋航空	30.90	33.63	-8.12	33.75	454.00	14028.62
7	601318.SH	中国平安	59.00	65.39	-9.77	67.02	74.00	4366.00

数据来源: Wind、信达证券研发中心

二、今日标的股票事件提示

1. 标的股票停复牌

今日共有 3 只标的股票停牌，其中今日开始停牌股票有长春高新等 1 只，今日无复牌股票。

图表 13: 复牌及停牌标的股票

序号	股票代码	股票简称	交易状态	停牌起始日	连停天数	期间指数涨跌幅(%)	涉及事件
1	000661.SZ	长春高新	停牌	2019-02-25	0	0.00	
2	600459.SH	贵研铂业	停牌	2019-02-21	4	1.56	配股
3	600485.SH	信威集团	停牌	2016-12-26	791	-9.84	重大资产重组

数据来源: Wind、信达证券研发中心。

注: 期间指数涨跌幅指的是停牌期间上证指数涨跌幅。

2. 大股东增减持标的股票

今日披露, 大股东增持标的股票有劲嘉股份等 1 只, 大股东减持标的股票有渤海租赁等 5 只。

图表 14: 大股东持股比例变动标的股票

编号	股票代码	股票简称	公告日期	变动截止日期	变动方向	变动数量占流通股比 (%)	通过大宗交易变动比例 (%)	变动后持股比例 (%)	交易平均价	变动期间股票均价	前涨跌幅 (%)
1	002191.SZ	劲嘉股份	2019/2/23	2019/2/22	增持	1.15	100.00		8.86	9.90	1.73
2	000415.SZ	渤海租赁	2019/2/25	2019/2/20	减持	0.7205	0.00	33.51		3.76	
3	002075.SZ	沙钢股份	2019/2/23	2019/2/20	减持	0.73	100.00	6.44	7.60	8.82	0.58
4	002191.SZ	劲嘉股份	2019/2/23	2019/2/22	减持	1.1482	100	2.6391	8.86	9.8994	
5	600751.SH	海航科技	2019/2/23	2019/2/20	减持	1.12	0.00	4.45	2.81	2.81	4.79
6	601377.SH	兴业证券	2019/2/23	2019/2/22	减持	0.3427	0.00	0.10	6.58	6.39	

数据来源: Wind、信达证券研发中心

3. 标的股票增发

今日披露, 共有 3 只标的股票涉及增发事件, 其中没有股票涉及董事会预案, 新城控股等 1 只股东大会通过, 没有股票涉及增发公告日, 中粮地产、恒逸石化等 2 只为增发股份上市日。

图表 15: 未来七个交易日标的股票增发

序号	股票代码	股票简称	时间	事件	事件价格	增发方式	前收盘价	前涨跌幅 (%)
1	000031.SZ	中粮地产	2019-02-22	增股上市日	6.84	定向	5.40	2.08
2	000703.SZ	恒逸石化	2019-02-22	增股上市日	13.80	定向	13.46	1.82
3	601155.SH	新城控股	2019-02-23	股东大会通过		定向	31.49	3.01

数据来源: Wind、信达证券研发中心

4. 标的股票分红送转

今日披露, 没有标的股票涉及分红送转事件。

图表 16：未来七个交易日发生分红送转事件标的股票

序号	股票代码	股票简称	时间	是否分红	每股股利(税前)	事件	前收盘价(元)	前涨跌幅(%)	股息率(%)	每股红股及转增股本
1										

数据来源：Wind、信达证券研发中心

5. 发布相关业绩报告的标的股票

今日共有盾安环境、苏泊尔、华峰氨纶等 10 只标的股票发布业绩快报。

图表 17：今日发布相关业绩报告的标的股票

序号	股票代码	股票简称	报告类型	业绩预告类型	同比增长(%)	前收盘价	前涨跌幅(%)
1	002011.SZ	盾安环境	年度快报		-1825.79	5.27	2.33
2	002032.SZ	苏泊尔	年度快报		26.61	53.50	0.75
3	002064.SZ	华峰氨纶	年度快报		12.89	4.78	2.80
4	002154.SZ	报喜鸟	年度快报		255.93	3.28	0.31
5	002202.SZ	金风科技	年度快报		5.16	13.41	-0.07
6	002556.SZ	辉隆股份	年度快报		7.55	5.69	0.71
7	002673.SZ	西部证券	年度快报		-75.17	9.98	10.03
8	300205.SZ	天喻信息	年度快报		439.12	9.90	5.32
9	300498.SZ	温氏股份	年度快报		-39.48	33.10	-0.90
10	600830.SH	香溢融通	年度快报		-61.78	6.23	6.31

数据来源：Wind、信达证券研发中心

6. 标的股票限售股解禁

未来 7 个交易日共有赣能股份、江苏租赁、汉得信息等 21 只标的股票涉及限售股解禁。

图表 18：未来七个交易日标的股票限售股解禁

序号	股票代码	股票简称	解禁时间	解禁数量(万股)	占解禁前 A 股流通股比	流通股份类型	前收盘价	前涨跌幅(%)
1	000899.SZ	赣能股份	2019/2/26	32900.00	33.72	99.99961524	5.08	0.59
2	600901.SH	江苏租赁	2019/3/1	118045.03	39.52	60.95290668	6.63	5.24
3	300170.SZ	汉得信息	2019/3/1	675.00	0.76	78.87388719	11.90	3.84
4	600884.SH	杉杉股份	2019/3/1	30104.85	26.81	100	14.88	1.50
5	600773.SH	西藏城投	2019/3/1	1689.10	2.06	91.02603723	6.85	1.03
6	000761.SZ	本钢板材	2019/3/5	73937.15	19.08	89.67840898	3.55	1.14
7	600884.SH	杉杉股份	2019/3/1	30104.85	36.64	定向增发机构配售股份	14.88	1.50
8	000761.SZ	本钢板材	2019/3/5	73937.15	27.02	定向增发机构配售股份	3.55	1.14
9	300170.SZ	汉得信息	2019/3/1	675.00	1.00	定向增发机构配售股份	11.90	3.84
10	600884.SH	杉杉股份	2019/3/1	30104.85	36.64	定向增发机构配售股份	14.88	1.50
11	600773.SH	西藏城投	2019/3/1	1689.10	2.32	定向增发机构配售股份	6.85	1.03
12	600901.SH	江苏租赁	2019/3/1	118045.03	184.45	首发原股东限售股份	6.63	5.24
13	000761.SZ	本钢板材	2019/3/5	73937.15	27.02	定向增发机构配售股份	3.55	1.14
14	600901.SH	江苏租赁	2019/3/1	118045.03	184.45	首发原股东限售股份	6.63	5.24
15	600884.SH	杉杉股份	2019/3/1	30104.85	36.64	定向增发机构配售股份	14.88	1.50
16	600773.SH	西藏城投	2019/3/1	1689.10	2.32	定向增发机构配售股份	6.85	1.03

17	300170.SZ	汉得信息	2019/3/1	675.00	1.00	定向增发机构配售股份	11.90	3.84
18	000761.SZ	本钢板材	2019/3/5	73937.15	27.02	定向增发机构配售股份	3.55	1.14
19	600901.SH	江苏租赁	2019/3/1	118045.03	39.52	60.95290668	6.63	5.24
20	600392.SH	盛和资源	2019/2/25	3865.48	2.77	定向增发机构配售股份	9.45	0.85
21	600568.SH	中珠医疗	2019/2/25	14645.56	9.36	定向增发机构配售股份	2.41	2.55

数据来源: Wind、信达证券研发中心

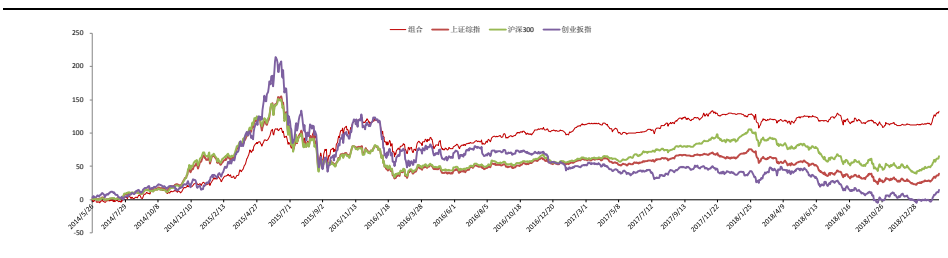
三、事件投资组合操作

说明: 本事件投资组合是由信达证券事件选股模型针对本报告第一、第二部分事件内容筛选而形成。组合单只股票权重按总资产 3% 计, 开始日期为 2014 年 5 月 23 日, 不考虑交易费用, 每日盘前制定当日投资操作, 股票买入与卖出的价格按当日均价执行。

1. 组合历史收益

上一交易日组合收益率为 1.48%, 至 2019 年 2 月 22 日组合累计收益率为 132.97%, 分别超越上证综指、沪深 300 及创业板指 94.23、67.77 及 118.26 个百分点。

图表 19: 组合历史收益曲线



数据来源: Wind、信达证券研发中心

图表 20: 组合历史收益对比

收益率	近一周%	近一月%	近三月%	近六月%	近一年%	今年以来%
组合	3.61	9.21	8.23	8.37	10.31	9.81
上证综指	3.11	9.10	5.10	5.07	-11.09	12.44
沪深 300	3.47	12.54	8.57	8.99	-9.51	16.92
创业板指	6.93	15.01	3.63	1.53	-11.64	16.45

数据来源: Wind、信达证券研发中心

2. 今日组合操作

1) 今日拟建仓股票

今日建仓股票: 无。

图表 21: 今日拟建仓股票

序号	股票代码	股票简称	权重(%)	昨日涨幅(%)	建仓理由
1					

数据来源: Wind、信达证券研发中心

2) 今日拟平仓股票

今日拟平仓股票有冠豪高新、宝钛股份等 2 只。

图表 22: 今日拟平仓股票

序号	股票代码	股票简称	买入日期	权重(%)	持有期收益率(%)

1	600433.SH	冠豪高新	2019/1/21	3.00	3.39
2	600456.SH	宝钛股份	2019/1/21	3.00	7.00

数据来源: Wind、信达证券研发中心

3. 昨日组合操作回顾

1) 昨日建仓股票

昨日无成功建仓股票。

图表 23: 昨日建仓股票

序号	股票代码	简称	买入价格	权重(%)	建仓理由
1					

数据来源: Wind、信达证券研发中心

2) 昨日平仓股票

昨日平仓股票有杰瑞股份、天喻信息等 2 只。

图表 24: 昨日平仓股票

序号	股票代码	股票简称	建仓日期	买入价格	权重(%)	卖出价格	持有期收益率(%)
1	002353.SZ	杰瑞股份	2019/01/18	16.92	3.00	19.75	16.76
2	300205.SZ	天喻信息	2019/01/21	9.03	3.00	9.75	7.97

数据来源: Wind、信达证券研发中心

4. 组合成分股

至 2019 年 2 月 22 日收盘, 组合共有成分股 19 只, 仓位 57.01%。

图表 25: 组合成分股

序号	股票代码	股票简称	买入日期	买入价格	权重(%)	昨日价格	浮动收益率(%)	相对收益率(%)
1	600433.SH	冠豪高新	2019/1/21	3.66	3.00	3.78	3.39	-4.63
2	600456.SH	宝钛股份	2019/1/21	17.39	3.00	18.61	7.00	-1.02
3	300079.SZ	数码科技	2019/1/22	3.75	3.00	4.00	6.52	-0.90
4	600307.SH	酒钢宏兴	2019/1/22	2.03	3.00	2.13	4.94	-2.48
5	600516.SH	方大炭素	2019/1/22	19.03	3.00	21.07	10.73	3.31
6	601872.SH	招商轮船	2019/1/22	4.01	3.00	4.25	6.08	-1.34
7	000709.SZ	河钢股份	2019/1/23	3.08	3.00	3.14	1.81	-6.90
8	600160.SH	巨化股份	2019/1/23	7.04	3.00	7.47	6.17	-2.54
9	600330.SH	天通股份	2019/1/23	6.21	3.00	7.68	23.66	14.96
10	000839.SZ	中信国安	2019/1/25	3.47	3.00	4.26	22.87	14.67
11	000860.SZ	顺鑫农业	2019/1/25	39.03	3.00	41.35	5.94	-2.26
12	002302.SZ	西部建设	2019/1/25	9.35	3.00	10.23	9.38	1.18
13	600239.SH	云南城投	2019/1/25	3.01	3.00	3.61	19.89	11.69
14	600578.SH	京能电力	2019/1/25	2.91	3.00	3.04	4.33	-3.87
15	000425.SZ	徐工机械	2019/1/28	3.27	3.00	3.73	14.17	6.39
16	000600.SZ	建投能源	2019/1/28	5.79	3.00	6.27	8.32	0.54
17	300058.SZ	蓝色光标	2019/1/28	4.20	3.00	4.56	8.63	0.85
18	600031.SH	三一重工	2019/1/28	9.11	3.00	10.36	13.77	5.98
19	600352.SH	浙江龙盛	2019/1/28	9.61	3.00	10.29	7.03	-0.75

数据来源: Wind、信达证券研发中心

注: 相对收益率是成分股相对同期上证综指的持有期收益率。

分析师简介

俞雪飞博士，金融工程高级分析师，从事证券研究16年，主要进行基金、股指期货、量化投资及证券行业创新业务等领域专题研究。具有扎实的证券研究理论基础、丰富的投资实践经验及出色的科研项目组织能力。作为负责人，先后在2002年度、2007年度、2008年度及2010年度中国证券业协会科研课题研究中获奖。

分析师声明

负责本报告全部或部分内容的每一位分析师在此申明，本人具有证券投资咨询执业资格，并在中国证券业协会注册登记为证券分析师，以勤勉的职业态度，独立、客观地出具本报告；本报告所表述的所有观点准确反映了分析师本人的研究观点；本人薪酬的任何组成部分不曾与，不与，也将不会与本报告中的具体分析意见或观点直接或间接相关。

免责声明

信达证券股份有限公司(以下简称“信达证券”)具有中国证监会批复的证券投资咨询业务资格。本报告由信达证券制作并发布。

本报告是针对与信达证券签署服务协议的签约客户的专属研究产品，为该类客户进行投资决策时提供辅助和参考，双方对权利与义务均有严格约定。本报告仅提供给上述特定客户，并不面向公众发布。信达证券不会因接收人收到本报告而视其为本公司的当然客户。客户应当认识到有关本报告的电话、短信、邮件提示仅为研究观点的简要沟通，对本报告的参考使用须以本报告的完整版本为准。

本报告是基于信达证券认为可靠的已公开信息编制，但信达证券不保证所载信息的准确性和完整性。本报告所载的意见、评估及预测仅为本报告最初出具日的观点和判断，本报告所指的证券或投资标的的价格、价值及投资收入可能会出现不同程度的波动，涉及证券或投资标的的历史表现不应作为日后表现的保证。在不同时期，或因使用不同假设和标准，采用不同观点和分析方法，致使信达证券发出与本报告所载意见、评估及预测不一致的研究报告，对此信达证券可不发出特别通知。

在任何情况下，本报告中的信息或所表述的意见并不构成对任何人的投资建议，也没有考虑到客户特殊的投资目标、财务状况或需求。客户应考虑本报告中的任何意见或建议是否符合其特定状况，若有必要应寻求专家意见。本报告所载的资料、工具、意见及推测仅供参考，并非作为或被视为出售或购买证券或其他投资标的的邀请或向人做出邀请。

在法律允许的情况下，信达证券或其关联机构可能会持有报告中涉及的公司所发行的证券并进行交易，并可能会为这些公司正在提供或争取提供投资银行业务服务。

本报告版权仅为信达证券所有。未经信达证券书面同意，任何机构和个人不得以任何形式翻版、复制、发布、转发或引用本报告的任何部分。若信达证券以外的机构向其客户发放本报告，则由该机构独自为此发送行为负责，信达证券对此等行为不承担任何责任。本报告同时不构成信达证券向发送本报告的机构之客户提供的投资建议。

如未经信达证券授权，私自转载或者转发本报告，所引起的一切后果及法律责任由私自转载或转发者承担。信达证券将保留随时追究其法律责任的权利。

风险提示

证券市场是一个风险无时不在的市场。投资者在进行证券交易时存在赢利的可能，也存在亏损的风险。建议投资者应当充分深入地理解证券市场蕴含的各项风险并谨慎行事。

本报告中所述证券不一定能在所有的国家和地区向所有类型的投资者销售，投资者应当对本报告中的信息和意见进行独立评估，并应同时考量各自的投资目的、财务状况和特定需求，必要时就法律、商业、财务、税收等方面咨询专业顾问的意见。在任何情况下，信达证券不对任何人因使用本报告中的任何内容所引致的任何损失负任何责任，投资者需自行承担风险。

机构销售联系人

区域	姓名	办公电话	手机	邮箱
华北	袁 泉	010-83252068	13671072405	yuanq@cindasc.com
华北	张 华	010-83252088	13691304086	zhanghuac@cindasc.com
华北	巩婷婷	010-83252069	13811821399	gongtingting@cindasc.com
华东	王莉本	021-61678580	18121125183	wangliben@cindasc.com
华东	文襄琳	021-61678586	13681810356	wenxianglin@cindasc.com
华东	洪 辰	021-61678568	13818525553	hongchen@cindasc.com
华南	袁 泉	010-83252068	13671072405	yuanq@cindasc.com
国际	唐 蕾	010-83252046	18610350427	tanglei@cindasc.com