

## 证券研究报告

## 金融工程与衍生品交易

## 融资融券日报

俞雪飞 金融工程高级分析师  
执业编号: S1500510120003  
联系电话: +86 10 83326757  
邮箱: yuxuefei@cindasc.com

**特别提示:** 本报告所列事件投资组合是由信达证券研发中心事件选股策略模型生成, 由于模型本身的局限性及事件的复杂性, 其组合收益率有着较大的不确定性, 不构成对任何人的投资建议。

信达证券股份有限公司  
CINDA SECURITIES CO.,LTD  
北京市西城区闹市口大街9号院1号楼  
邮编: 100031

## 融资融券每日投资参考

2019年3月13日

## 本期内容提要:

- 上一交易日, 沪深两市融资融券余额规模为 8862.24 亿元(+1.05%), 其中融资余额规模为 8772.42 亿元(+1.02%), 融券余额规模为 89.82 亿元(+3.84%)。从融资规模来看, 上一交易日沪深两市融资买入额为 1152.52 亿元(+20.19%), 融资偿还额为 1063.96 亿元(+29.01%)。
- 上一交易日, 市场指数中创业板指 (+2.64%) 表现最好, 上证综指 (+1.1%) 表现最弱; 从行业来看, 农林牧渔 (+5.81%)、传媒 (+4.39%)、国防军工 (+3.67%)、计算机 (+3.53%)、综合 (+2.53%) 等行业表现较好, 家用电器 (-0.61%)、食品饮料 (-0.39%)、银行 (+0.35%)、有色金属 (+0.51%)、休闲服务 (+0.57%) 等行业表现较弱。
- 两融标的股票中, 涨幅前五名为: 吉视传媒 (+10.1%)、置信电气 (+10.06%)、飞乐音响 (+10.05%)、远光软件 (+10.04%) 和航天通信 (+10.03%); 跌幅前五名为: 华工科技 (-4.46%)、菲达环保 (-2.93%)、江铃汽车 (-2.81%)、立思辰 (-2.4%) 和长春高新 (-2.27%); 五日量比前五名为: 四方股份 (4.09)、数码科技 (4.06)、中国西电 (3.89)、许继电气 (3.52) 和网宿科技 (3.51)。
- 上一交易日, 发生大宗交易的标的股票有中国平安、农业银行、陕西煤业等 23 只。
- 今日共有 4 只标的股票停牌, 其中今日没有开始停牌股票, 今日无复牌股票。
- 今日披露, 大股东增持标的股票有国元证券等 1 只, 大股东减持标的股票有平潭发展等 3 只。
- 今日披露, 没有标的股票涉及增发事件。
- 今日披露, 共有 4 只标的股票涉及分红送转事件, 其中有中航善达、泰合健康、上海家化等 4 只发布董事会预案,。
- 今日共有中航善达、泰合健康、上海家化等 4 只标的股票发布业绩报告,。
- 未来 7 个交易日共有浙江东日、网宿科技、太龙药业等 12 只标的股票涉及限售股解禁。

## 事件投资组合操作

- 今日建仓股票: 国元证券(股东增持)。
- 今日拟平仓股票有三一重工等 1 只。
- 上一交易日组合收益率为 0.32%, 至 2019 年 3 月 12 日组合累计收益率为 146.92%, 分别超越上证综指、沪深 300 及创业板指 95.52、70.68 及 107.23 个百分点。

## 目录

|                         |    |
|-------------------------|----|
| 一、上一交易日市场回顾.....        | 4  |
| 1. 融资融券规模及主要市场指数表现..... | 4  |
| 2. 行业融资规模及指数表现.....     | 5  |
| 3. 标的 ETF 基金表现.....     | 6  |
| 4. 标的股票表现及融资规模.....     | 6  |
| 5. 标的股票大宗交易.....        | 9  |
| 二、今日标的股票事件提示.....       | 10 |
| 1. 标的股票停复牌.....         | 10 |
| 2. 大股东增减持标的股票.....      | 10 |
| 3. 标的股票增发.....          | 11 |
| 4. 标的股票分红送转.....        | 11 |
| 5. 发布相关业绩报告的标的股票.....   | 11 |
| 6. 标的股票限售股解禁.....       | 11 |
| 三、事件投资组合操作.....         | 12 |
| 1. 组合历史收益.....          | 12 |
| 2. 今日组合操作.....          | 12 |
| 3. 昨日组合操作回顾.....        | 13 |
| 4. 组合成分股.....           | 13 |

## 图表目录

|  |    |
|--|----|
| 图表 1: 近三月每日融资融券余额规模 (亿元) .....               | 4  |
| 图表 2: 近三月每日融资买入额及偿还额 (亿元) .....              | 4  |
| 图表 3: 近期主要市场指数涨跌幅 (%) .....                  | 5  |
| 图表 4: 上一交易日两融标的股票分行业融资余额占流通市值比例及增速 (%) ..... | 5  |
| 图表 5: 申万行业上一交易日涨跌幅 (%) .....                 | 6  |
| 图表 6: 融资融券 ETF 上一交易日涨跌幅 (%) .....            | 6  |
| 图表 7: 上一交易日涨跌幅排名前 20 标的股票 .....              | 7  |
| 图表 8: 上一交易日五日量比排名前 20 标的股票 .....             | 7  |
| 图表 9: 上一交易日金额流入率排名前 20 标的股票 .....            | 8  |
| 图表 10: 上一交易日开盘、尾盘资金净流入排名前 20 标的股票.....       | 8  |
| 图表 11: 上一交易日融资余额占流通市值比例及增速排名前 10 标的股票.....   | 9  |
| 图表 12: 上一交易日发生大宗交易标的股票 .....                 | 9  |
| 图表 13: 复牌及停牌标的股票.....                        | 10 |
| 图表 14: 大股东持股比例变动标的股票.....                    | 10 |
| 图表 15: 未来七个交易日标的股票增发.....                    | 11 |
| 图表 16: 未来七个交易日发生分红送转事件标的股票.....              | 11 |
| 图表 17: 今日发布相关业绩报告的标的股票 .....                 | 11 |
| 图表 18: 未来七个交易日标的股票限售解禁 .....                 | 11 |
| 图表 19: 组合历史收益曲线.....                         | 12 |
| 图表 20: 组合历史收益对比.....                         | 12 |
| 图表 21: 今日拟建仓股票 .....                         | 12 |
| 图表 22: 今日拟平仓股票 .....                         | 12 |

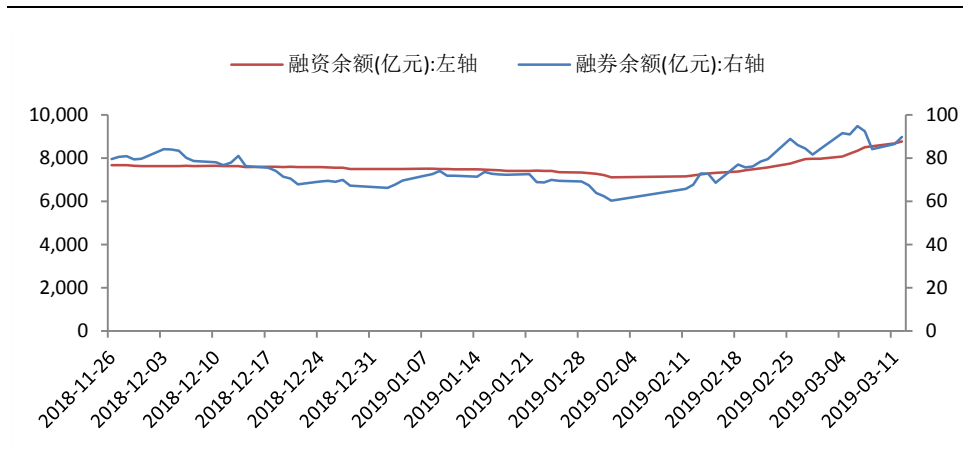
|                     |    |
|---------------------|----|
| 图表 23: 昨日建仓股票 ..... | 13 |
| 图表 24: 昨日平仓股票 ..... | 13 |
| 图表 25: 组合成分股 .....  | 13 |

## 一、上一交易日市场回顾

### 1. 融资融券规模及主要市场指数表现

上一交易日，沪深两市融资融券余额规模为 8862.24 亿元(+1.05%)，其中融资余额规模为 8772.42 亿元(+1.02%)，融券余额规模为 89.82 亿元(+3.84%)。

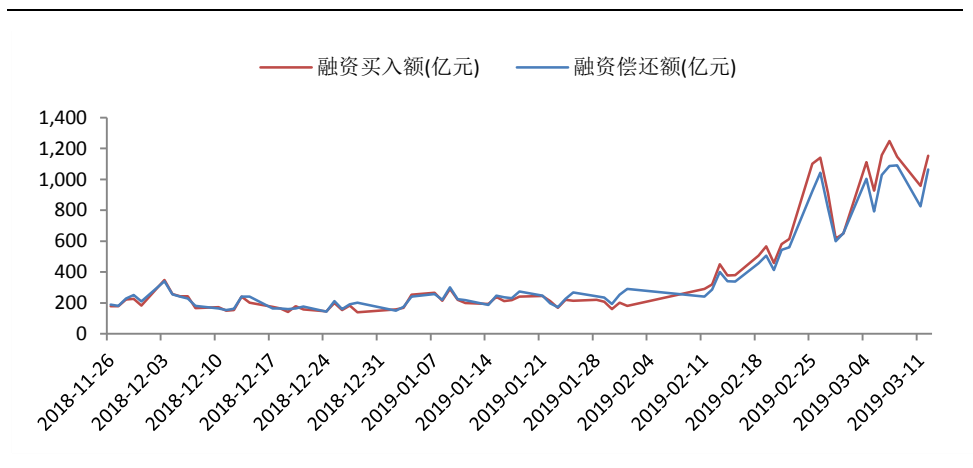
图表 1：近三月每日融资融券余额规模（亿元）



数据来源：Wind、信达证券研发中心

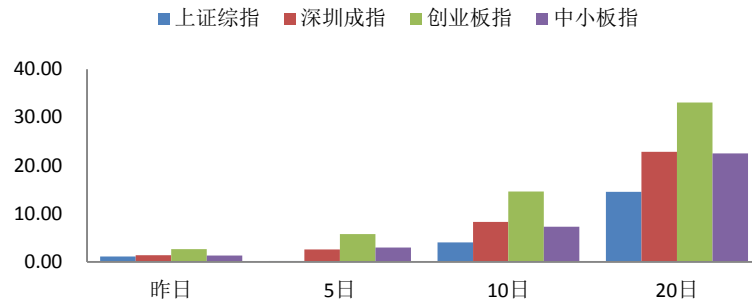
从融资规模来看，上一交易日沪深两市融资买入额为 1152.52 亿元(+20.19%)，融资偿还额为 1063.96 亿元(+29.01%)。

图表 2：近三月每日融资买入额及偿还额（亿元）



数据来源：Wind、信达证券研发中心

上一交易日，市场指数中创业板指表现较好，上涨 2.64%，上证综指表现最弱，上涨 1.1%；从 5 日涨跌幅看，创业板指表现较好，上涨 5.78%，上证综指表现最弱，上涨 0.2%；从 10 日涨跌幅看，创业板指表现较好，上涨 14.64%，上证综指表现最弱，上涨 4.04%；从 20 日涨跌幅看，创业板指表现较好，上涨 33.11%，上证综指表现最弱，上涨 14.54%。

**图表 3：近期主要市场指数涨跌幅（%）**


数据来源：Wind、信达证券研发中心

## 2. 行业融资规模及指数表现

上一交易日，从两融标的股票分行业融资余额占流通市值比例及增速来看，家用电器(+1.73%)、食品饮料(+1.72%)、休闲服务(+1.55%)等行业增速居前，建筑材料(-1.36%)、综合(-1.42%)、传媒(-2.56%)等行业增速靠后。

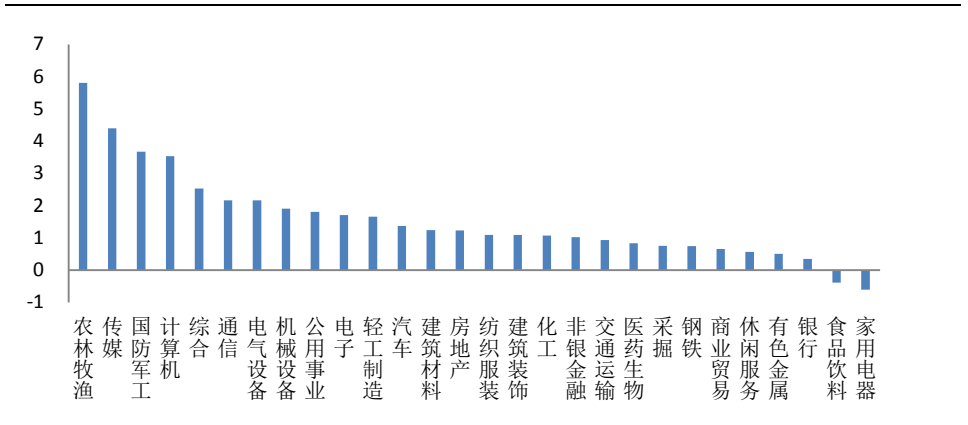
**图表 4：上一交易日两融标的股票分行业融资余额占流通市值比例及增速（%）**

| 序号 | 代码        | 行业   | 融资余额占流通市值比例(%) | 占比增速(%) |
|----|-----------|------|----------------|---------|
| 1  | 801110.SI | 家用电器 | 1.71           | 1.73    |
| 2  | 801120.SI | 食品饮料 | 1.01           | 1.72    |
| 3  | 801210.SI | 休闲服务 | 1.97           | 1.55    |
| 4  | 801770.SI | 通信   | 4.98           | 0.98    |
| 5  | 801200.SI | 商业贸易 | 4.27           | 0.80    |
| 6  | 801170.SI | 交通运输 | 1.58           | 0.57    |
| 7  | 801130.SI | 纺织服装 | 2.37           | 0.41    |
| 8  | 801720.SI | 建筑装饰 | 2.28           | 0.08    |
| 9  | 801050.SI | 有色金属 | 4.82           | 0.08    |
| 10 | 801150.SI | 医药生物 | 2.70           | 0.01    |
| 11 | 801880.SI | 汽车   | 2.07           | -0.02   |
| 12 | 801160.SI | 公用事业 | 2.21           | -0.16   |
| 13 | 801180.SI | 房地产  | 2.80           | -0.19   |
| 14 | 801790.SI | 非银金融 | 2.51           | -0.21   |
| 15 | 801780.SI | 银行   | 0.92           | -0.30   |
| 16 | 801730.SI | 电气设备 | 2.99           | -0.45   |
| 17 | 801740.SI | 国防军工 | 3.62           | -0.46   |
| 18 | 801750.SI | 计算机  | 6.07           | -0.71   |
| 19 | 801020.SI | 采掘   | 0.86           | -0.80   |
| 20 | 801030.SI | 化工   | 2.55           | -0.90   |
| 21 | 801010.SI | 农林牧渔 | 2.34           | -1.04   |
| 22 | 801890.SI | 机械设备 | 2.92           | -1.07   |
| 23 | 801040.SI | 钢铁   | 2.64           | -1.13   |
| 24 | 801080.SI | 电子   | 4.19           | -1.27   |
| 25 | 801140.SI | 轻工制造 | 5.21           | -1.36   |
| 26 | 801710.SI | 建筑材料 | 2.73           | -1.36   |
| 27 | 801230.SI | 综合   | 5.67           | -1.42   |
| 28 | 801760.SI | 传媒   | 4.44           | -2.56   |

数据来源: Wind、信达证券研发中心

上一交易日,从行业板块涨跌幅来看,农林牧渔(+5.81%)、传媒(+4.39%)、国防军工(+3.67%)、计算机(+3.53%)、综合(+2.53%)等行业表现较好,家用电器(-0.61%)、食品饮料(-0.39%)、银行(+0.35%)、有色金属(+0.51%)、休闲服务(+0.57%)等行业表现较弱。

图表 5: 申万行业上一交易日涨跌幅 (%)

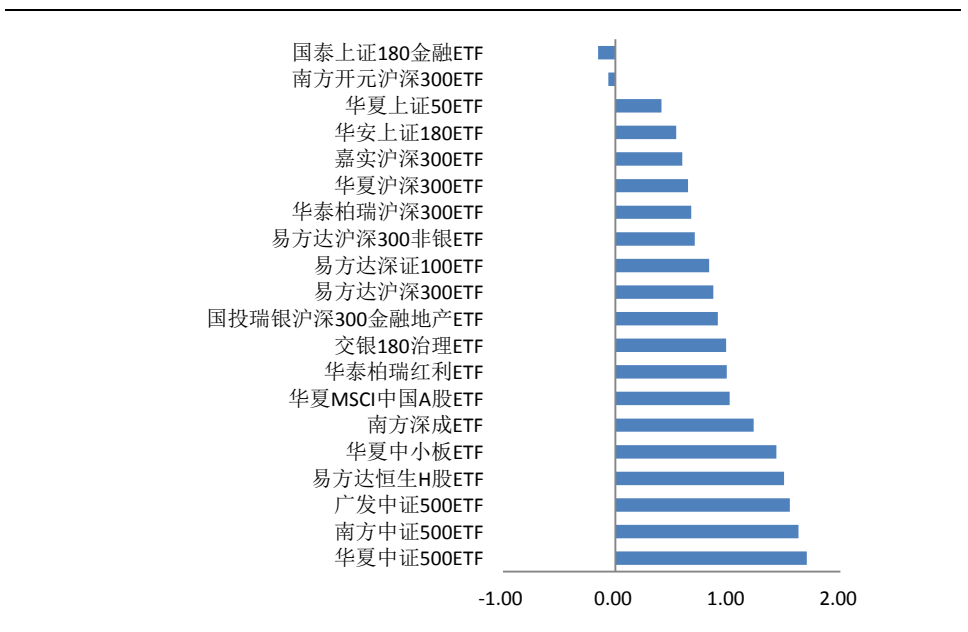


数据来源: Wind、信达证券研发中心

### 3. 标的 ETF 基金表现

上一交易日,两融标的 ETF 基金中涨幅前三名为:华夏中证 500ETF (+1.7%)、南方中证 500ETF (+1.63%) 及广发中证 500ETF (+1.55%); 跌幅前三名为:国泰上证 180 金融 ETF (-0.15%)、南方开元沪深 300ETF (-0.06%) 及华夏上证 50ETF (+0.41%)。

图表 6: 融资融券 ETF 上一交易日涨跌幅 (%)



数据来源: Wind、信达证券研发中心

### 4. 标的股票表现及融资规模

上一交易日,两融标的股票中,涨幅前五名为:吉视传媒(+10.1%)、置信电气(+10.06%)、飞乐音响(+10.05%)、远光软件(+10.04%)和航天通信(+10.03%); 跌幅前五名为:华工科技(-4.46%)、菲达环保(-2.93%)、江铃汽车(-2.81%)、立思辰(-2.4%)和长春高新(-2.27%)。

**图表 7：上一交易日涨跌幅排名前 20 标的股票**

| 排名 | 涨幅前 20    |      |          |      | 跌幅前 20    |      |          |      |
|----|-----------|------|----------|------|-----------|------|----------|------|
|    | 股票代码      | 股票简称 | 股价涨幅 (%) | 五日量比 | 股票代码      | 股票简称 | 股价跌幅 (%) | 五日量比 |
| 1  | 601929.SH | 吉视传媒 | 10.10    | 0.85 | 000988.SZ | 华工科技 | -4.46    | 1.71 |
| 2  | 600517.SH | 置信电气 | 10.06    | 1.01 | 600526.SH | 菲达环保 | -2.93    | 1.40 |
| 3  | 600651.SH | 飞乐音响 | 10.05    | 1.81 | 000550.SZ | 江铃汽车 | -2.81    | 1.06 |
| 4  | 002063.SZ | 远光软件 | 10.04    | 0.05 | 300010.SZ | 立思辰  | -2.40    | 1.28 |
| 5  | 600677.SH | 航天通信 | 10.03    | 1.42 | 000661.SZ | 长春高新 | -2.27    | 1.04 |
| 6  | 600637.SH | 东方明珠 | 10.03    | 2.76 | 600113.SH | 浙江东日 | -2.26    | 1.28 |
| 7  | 600086.SH | 东方金钰 | 10.03    | 0.86 | 600827.SH | 百联股份 | -2.19    | 1.27 |
| 8  | 600604.SH | 市北高新 | 10.03    | 1.13 | 300124.SZ | 汇川技术 | -2.07    | 1.34 |
| 9  | 601311.SH | 骆驼股份 | 10.03    | 3.19 | 002399.SZ | 海普瑞  | -2.02    | 1.23 |
| 10 | 600481.SH | 双良节能 | 10.02    | 1.06 | 600572.SH | 康恩贝  | -2.00    | 0.86 |
| 11 | 600257.SH | 大湖股份 | 10.02    | 1.93 | 600872.SH | 中炬高新 | -1.95    | 0.68 |
| 12 | 002474.SZ | 榕基软件 | 10.01    | 0.34 | 600595.SH | 中孚实业 | -1.92    | 0.75 |
| 13 | 600460.SH | 士兰微  | 10.01    | 1.44 | 600008.SH | 首创股份 | -1.86    | 1.71 |
| 14 | 603000.SH | 人民网  | 10.00    | 0.42 | 600694.SH | 大商股份 | -1.85    | 1.00 |
| 15 | 600391.SH | 航发科技 | 10.00    | 1.79 | 002242.SZ | 九阳股份 | -1.82    | 1.14 |
| 16 | 601608.SH | 中信重工 | 10.00    | 1.12 | 002241.SZ | 歌尔股份 | -1.82    | 1.60 |
| 17 | 002299.SZ | 圣农发展 | 10.00    | 1.21 | 000848.SZ | 承德露露 | -1.80    | 0.96 |
| 18 | 600624.SH | 复旦复华 | 10.00    | 0.14 | 000921.SZ | 海信家电 | -1.79    | 0.68 |
| 19 | 300170.SZ | 汉得信息 | 10.00    | 2.20 | 600519.SH | 贵州茅台 | -1.78    | 1.02 |
| 20 | 002371.SZ | 北方华创 | 10.00    | 0.95 | 002572.SZ | 索菲亚  | -1.78    | 0.95 |

数据来源：Wind、信达证券研发中心

上一交易日，标的股票五日量比前五名为：四方股份（4.09）、数码科技（4.06）、中国西电（3.89）、许继电气（3.52）和网宿科技（3.51）。

**图表 8：上一交易日五日量比排名前 20 标的股票**

| 排名 | 五日量比前 20  |      |          |      |
|----|-----------|------|----------|------|
|    | 股票代码      | 股票简称 | 股价涨幅 (%) | 五日量比 |
| 1  | 601126.SH | 四方股份 | 6.45     | 4.09 |
| 2  | 300079.SZ | 数码科技 | 9.96     | 4.06 |
| 3  | 601179.SH | 中国西电 | 6.26     | 3.89 |
| 4  | 000400.SZ | 许继电气 | 5.02     | 3.52 |
| 5  | 300017.SZ | 网宿科技 | -1.67    | 3.51 |
| 6  | 601311.SH | 骆驼股份 | 10.03    | 3.19 |
| 7  | 601928.SH | 凤凰传媒 | 8.57     | 3.11 |
| 8  | 002250.SZ | 联化科技 | 7.37     | 2.99 |
| 9  | 600089.SH | 特变电工 | 1.64     | 2.94 |
| 10 | 600021.SH | 上海电力 | 8.25     | 2.88 |
| 11 | 000895.SZ | 双汇发展 | 7.09     | 2.79 |
| 12 | 600637.SH | 东方明珠 | 10.03    | 2.76 |
| 13 | 000767.SZ | 漳泽电力 | 8.22     | 2.73 |
| 14 | 002311.SZ | 海大集团 | 7.06     | 2.71 |
| 15 | 002648.SZ | 卫星石化 | 3.51     | 2.64 |
| 16 | 601018.SH | 宁波港  | 0.71     | 2.63 |

|    |           |      |      |      |
|----|-----------|------|------|------|
| 17 | 600018.SH | 上港集团 | 5.18 | 2.55 |
| 18 | 600551.SH | 时代出版 | 7.29 | 2.53 |
| 19 | 600118.SH | 中国卫星 | 9.97 | 2.52 |
| 20 | 601098.SH | 中南传媒 | 5.54 | 2.43 |

数据来源: Wind、信达证券研发中心

上一交易日,两融标的券中金额流入率最高的前五名是:亿利洁能(35.77%)、大名城(32.23%)、国药股份(31.34%)、豪迈科技(30.32%)、四川成渝(28.29%)。

图表 9: 上一交易日金额流入率排名前 20 标的股票

| 排名 | 股票代码      | 股票简称 | 股价涨幅 (%) | 金额流入率 (%) | 净流入资金 (百万) |
|----|-----------|------|----------|-----------|------------|
| 1  | 600277.SH | 亿利洁能 | 3.55     | 35.77     | 116.46     |
| 2  | 600094.SH | 大名城  | 7.09     | 32.23     | 98.43      |
| 3  | 600511.SH | 国药股份 | 2.81     | 31.34     | 59.88      |
| 4  | 002595.SZ | 豪迈科技 | 1.83     | 30.32     | 14.78      |
| 5  | 601107.SH | 四川成渝 | 3.64     | 28.29     | 24.93      |
| 6  | 600835.SH | 上海机电 | 1.27     | 25.13     | 34.38      |
| 7  | 600699.SH | 均胜电子 | 8.58     | 24.85     | 195.22     |
| 8  | 002419.SZ | 天虹股份 | 2.85     | 22.96     | 48.46      |
| 9  | 300498.SZ | 温氏股份 | 10.00    | 22.42     | 660.36     |
| 10 | 000157.SZ | 中联重科 | 1.63     | 22.17     | 54.46      |
| 11 | 002268.SZ | 卫士通  | 7.90     | 21.99     | 140.81     |
| 12 | 000667.SZ | 美好置业 | 0.70     | 21.74     | 26.44      |
| 13 | 002179.SZ | 中航光电 | 7.74     | 21.39     | 111.43     |
| 14 | 002180.SZ | 纳思达  | 8.84     | 20.76     | 89.36      |
| 15 | 600737.SH | 中粮糖业 | 4.70     | 19.35     | 97.71      |
| 16 | 300226.SZ | 上海钢联 | 6.30     | 18.98     | 107.29     |
| 17 | 600033.SH | 福建高速 | 2.67     | 18.75     | 14.30      |
| 18 | 000550.SZ | 江铃汽车 | -2.81    | 18.52     | 18.07      |
| 19 | 002410.SZ | 广联达  | 1.78     | 17.16     | 129.37     |
| 20 | 000989.SZ | 九芝堂  | 5.55     | 17.14     | 104.32     |

数据来源: Wind、信达证券研发中心

上一交易日,两融标的券中开盘金额流入率最高的前五名是:亿利洁能(29.83%)、上海机电(18.49%)、大名城(13.97%)、网宿科技(13.64%)、重庆水务(11.11%);尾盘金额流入率最高的前五名是:卫士通(10.88%)、佳都科技(10.41%)、深圳能源(9.37%)、中兴通讯(9.26%)、亿利洁能(9.18%)。

图表 10: 上一交易日开盘、尾盘资金净流入排名前 20 标的股票

| 排名 | 开盘净流入资金   |      |          |           |           | 尾盘净流入资金   |      |          |           |           |
|----|-----------|------|----------|-----------|-----------|-----------|------|----------|-----------|-----------|
|    | 股票代码      | 股票简称 | 股价涨幅 (%) | 金额流入率 (%) | 净流入资金(百万) | 股票代码      | 股票简称 | 股价涨幅 (%) | 金额流入率 (%) | 净流入资金(百万) |
| 1  | 600277.SH | 亿利洁能 | 3.55     | 29.83     | 97.12     | 002268.SZ | 卫士通  | 7.90     | 10.88     | 69.66     |
| 2  | 600835.SH | 上海机电 | 1.27     | 18.49     | 25.30     | 600728.SH | 佳都科技 | 5.96     | 10.41     | 177.69    |
| 3  | 600094.SH | 大名城  | 7.09     | 13.97     | 42.66     | 000027.SZ | 深圳能源 | 4.91     | 9.37      | 23.46     |
| 4  | 300017.SZ | 网宿科技 | -1.67    | 13.64     | 1079.16   | 000063.SZ | 中兴通讯 | 2.27     | 9.26      | 491.21    |
| 5  | 601158.SH | 重庆水务 | 1.64     | 11.11     | 5.47      | 600277.SH | 亿利洁能 | 3.55     | 9.18      | 29.90     |
| 6  | 600185.SH | 格力地产 | 1.86     | 10.94     | 9.48      | 002161.SZ | 远望谷  | 4.83     | 8.83      | 58.36     |
| 7  | 600486.SH | 扬农化工 | 3.58     | 10.87     | 19.81     | 600086.SH | 东方金钰 | 10.03    | 8.31      | 67.13     |
| 8  | 600783.SH | 鲁信创投 | 6.26     | 10.55     | 141.35    | 600237.SH | 铜峰电子 | 2.08     | 8.00      | 14.60     |

|    |           |      |       |       |        |           |      |       |      |        |
|----|-----------|------|-------|-------|--------|-----------|------|-------|------|--------|
| 9  | 601155.SH | 新城控股 | 4.18  | 10.37 | 116.90 | 600486.SH | 扬农化工 | 3.58  | 7.98 | 14.55  |
| 10 | 600742.SH | 一汽富维 | 1.01  | 9.75  | 8.38   | 002595.SZ | 豪迈科技 | 1.83  | 7.97 | 3.88   |
| 11 | 600325.SH | 华发股份 | 0.66  | 9.71  | 28.46  | 000596.SZ | 古井贡酒 | -1.32 | 7.75 | 18.18  |
| 12 | 601929.SH | 吉视传媒 | 10.10 | 9.24  | 29.71  | 600033.SH | 福建高速 | 2.67  | 7.71 | 5.88   |
| 13 | 002493.SZ | 荣盛石化 | 0.45  | 9.24  | 8.85   | 601258.SH | 庞大集团 | 3.65  | 7.62 | 61.33  |
| 14 | 601211.SH | 国泰君安 | 1.48  | 9.12  | 182.93 | 002556.SZ | 辉隆股份 | 3.22  | 7.28 | 7.03   |
| 15 | 600875.SH | 东方电气 | -0.75 | 8.95  | 41.03  | 600108.SH | 亚盛集团 | 4.53  | 7.18 | 17.29  |
| 16 | 601288.SH | 农业银行 | 0.81  | 8.94  | 151.21 | 002429.SZ | 兆驰股份 | 3.48  | 7.13 | 41.96  |
| 17 | 000525.SZ | 红太阳  | 1.32  | 8.72  | 14.04  | 600677.SH | 航天通信 | 10.03 | 6.66 | 68.43  |
| 18 | 600033.SH | 福建高速 | 2.67  | 8.44  | 6.44   | 002405.SZ | 四维图新 | 2.77  | 6.64 | 131.91 |
| 19 | 000671.SZ | 阳光城  | 2.34  | 8.22  | 22.94  | 600976.SH | 健民集团 | 1.73  | 6.49 | 3.31   |
| 20 | 600028.SH | 中国石化 | 1.87  | 8.19  | 88.90  | 600502.SH | 安徽水利 | 1.83  | 6.42 | 9.32   |

数据来源: Wind、信达证券研发中心。

上一交易日,两融标的股票中融资余额占流通市值比例前十名是和佳股份(18.13%)、卓翼科技(16.47%)、恒泰艾普(15.91%)等,融资余额占流通市值比例增速前十名为许继电气(+20.16%)、白云机场(+19.07%)、四方股份(+16.83%)等。

图表 11: 上一交易日融资余额占流通市值比例及增速排名前 10 标的股票

| 排名 | 占比前 10    |      |                 | 增速前 10    |      |          |
|----|-----------|------|-----------------|-----------|------|----------|
|    | 股票代码      | 股票简称 | 融资余额占流通市值比例 (%) | 股票代码      | 股票简称 | 占比增速 (%) |
| 1  | 300273.SZ | 和佳股份 | 18.13           | 000400.SZ | 许继电气 | 20.16    |
| 2  | 002369.SZ | 卓翼科技 | 16.47           | 600004.SH | 白云机场 | 19.07    |
| 3  | 300157.SZ | 恒泰艾普 | 15.91           | 601126.SH | 四方股份 | 16.83    |
| 4  | 000790.SZ | 泰合健康 | 15.37           | 600756.SH | 浪潮软件 | 16.53    |
| 5  | 600382.SH | 广东明珠 | 15.31           | 002572.SZ | 索菲亚  | 15.94    |
| 6  | 002148.SZ | 北纬科技 | 15.04           | 600210.SH | 紫江企业 | 15.57    |
| 7  | 600543.SH | 莫高股份 | 14.94           | 002304.SZ | 洋河股份 | 14.87    |
| 8  | 600470.SH | 六国化工 | 14.67           | 300203.SZ | 聚光科技 | 14.01    |
| 9  | 600692.SH | 亚通股份 | 14.55           | 300498.SZ | 温氏股份 | 13.47    |
| 10 | 600218.SH | 全柴动力 | 14.49           | 300017.SZ | 网宿科技 | 12.99    |

数据来源: Wind、信达证券研发中心

## 5. 标的股票大宗交易

上一交易日,发生大宗交易的标的股票有中国平安、农业银行、陕西煤业等 23 只。

图表 12: 上一交易日发生大宗交易标的股票

| 编号 | 股票代码      | 股票简称 | 成交价   | 前一交易日收盘价 | 折价率 (%) | 当日收盘价 | 成交量(万股/份/张) | 成交额(万元) |
|----|-----------|------|-------|----------|---------|-------|-------------|---------|
| 1  | 601318.SH | 中国平安 | 61.91 | 68.79    | -10.00  | 69.25 | 19.51       | 1207.86 |
| 2  | 601288.SH | 农业银行 | 3.34  | 3.71     | -9.97   | 3.74  | 210.00      | 701.40  |
| 3  | 601225.SH | 陕西煤业 | 7.84  | 8.71     | -9.99   | 8.72  | 63.12       | 494.86  |
| 4  | 601198.SH | 东兴证券 | 12.10 | 13.44    | -9.97   | 13.67 | 33.56       | 406.08  |
| 5  | 601009.SH | 南京银行 | 7.05  | 7.83     | -9.96   | 7.86  | 340.00      | 2397.00 |
| 6  | 600704.SH | 物产中大 | 5.27  | 5.86     | -10.07  | 5.86  | 80.00       | 421.60  |
| 7  | 600585.SH | 海螺水泥 | 31.50 | 35.00    | -10.00  | 35.67 | 76.77       | 2418.26 |
| 8  | 600282.SH | 南钢股份 | 3.69  | 4.10     | -10.00  | 4.12  | 274.12      | 1011.50 |

|    |           |      |       |       |        |       |         |          |
|----|-----------|------|-------|-------|--------|-------|---------|----------|
| 9  | 600276.SH | 恒瑞医药 | 65.38 | 70.30 | -7.00  | 69.81 | 400.00  | 26152.00 |
| 10 | 600273.SH | 嘉化能源 | 9.58  | 9.95  | -3.72  | 10.02 | 1685.83 | 16150.25 |
| 11 | 600222.SH | 太龙药业 | 4.63  | 4.77  | -2.94  | 4.80  | 139.78  | 647.18   |
| 12 | 601717.SH | 郑煤机  | 5.63  | 6.26  | -10.06 | 6.25  | 266.43  | 1500.00  |
| 13 | 600115.SH | 东方航空 | 5.21  | 5.79  | -10.02 | 5.79  | 200.50  | 1044.61  |
| 14 | 002399.SZ | 海普瑞  | 26.31 | 27.68 | -4.95  | 27.12 | 350.00  | 9208.50  |
| 15 | 002233.SZ | 塔牌集团 | 11.50 | 12.19 | -5.66  | 12.10 | 500.00  | 5750.00  |
| 16 | 002078.SZ | 太阳纸业 | 6.26  | 6.96  | -10.06 | 7.14  | 200.00  | 1252.00  |
| 17 | 002027.SZ | 分众传媒 | 6.21  | 6.64  | -6.48  | 7.00  | 2650.00 | 16456.48 |
| 18 | 000876.SZ | 新希望  | 14.22 | 13.46 | 5.65   | 14.22 | 30.00   | 426.60   |
| 19 | 000858.SZ | 五粮液  | 68.40 | 76.00 | -10.00 | 75.30 | 6.12    | 418.63   |
| 20 | 000554.SZ | 泰山石油 | 6.15  | 6.03  | 1.99   | 6.31  | 640.27  | 3937.66  |
| 21 | 000338.SZ | 潍柴动力 | 10.50 | 10.44 | 0.57   | 10.50 | 20.00   | 210.00   |
| 22 | 600094.SH | 大名城  | 5.78  | 5.78  | 0.00   | 6.19  | 650.00  | 3757.00  |
| 23 | 603993.SH | 洛阳钼业 | 4.37  | 4.85  | -9.90  | 4.85  | 35.00   | 152.95   |

数据来源: Wind、信达证券研发中心

## 二、今日标的股票事件提示

### 1. 标的股票停复牌

今日共有 4 只标的股票停牌, 其中今日没有开始停牌股票, 今日无复牌股票。

图表 13: 复牌及停牌标的股票

| 序号 | 股票代码      | 股票简称 | 交易状态 | 停牌起始日      | 连停天数 | 期间指数涨跌幅(%) | 涉及事件      |
|----|-----------|------|------|------------|------|------------|-----------|
| 1  | 002266.SZ | 浙富控股 | 停牌   | 2019-03-12 | 1    | 1.10       | 重大资产重组    |
| 2  | 600116.SH | 三峡水利 | 停牌   | 2019-03-11 | 2    | 3.05       | 拟筹划重大资产重组 |
| 3  | 002307.SZ | 北新路桥 | 停牌   | 2019-03-05 | 8    | 1.08       | 重大资产重组    |
| 4  | 600485.SH | 信威集团 | 停牌   | 2016-12-26 | 807  | -1.60      | 重大资产重组    |

数据来源: Wind、信达证券研发中心。

注: 期间指数涨跌幅指的是停牌期间上证指数涨跌幅。

### 2. 大股东增减持标的股票

今日披露, 大股东增持标的股票有国元证券等 1 只, 大股东减持标的股票有平潭发展等 3 只。

图表 14: 大股东持股比例变动标的股票

| 编号 | 股票代码      | 股票简称 | 公告日期      | 变动截止日期    | 变动方向 | 变动数量占流通股比 (%) | 通过大宗交易变动比例 (%) | 变动后持股比例 (%) | 交易平均价 | 变动期间股票均价 | 前涨跌幅 (%) |
|----|-----------|------|-----------|-----------|------|---------------|----------------|-------------|-------|----------|----------|
| 1  | 000728.SZ | 国元证券 | 2019/3/13 | 2018/9/28 | 增持   | 0.01          | 0.00           | 21.43       |       | 6.87     | 1.10     |
| 2  | 000592.SZ | 平潭发展 | 2019/3/13 | 2019/3/11 | 减持   | 0.17          | 0.00           | 27.22       | 3.98  | 4.00     | 1.73     |
| 3  | 000592.SZ | 平潭发展 | 2019/3/13 | 2019/3/8  | 减持   | 0.10          | 0.00           | 27.39       | 4.05  | 4.03     | 1.73     |
| 4  | 000592.SZ | 平潭发展 | 2019/3/13 | 2019/3/7  | 减持   | 0.209         | 0.00           | 27.50       | 4.17  | 4.19     |          |
| 5  | 002233.SZ | 塔牌集团 | 2019/3/13 | 2019/2/1  | 减持   | 0.20          | 0.00           | 17.53       | 10.78 | 10.78    | -0.74    |
| 6  | 600086.SH | 东方金钰 | 2019/3/13 | 2019/3/7  | 减持   | 0.23          | 0.00           | 31.24       |       | 6.86     | 10.03    |

数据来源: Wind、信达证券研发中心

### 3. 标的股票增发

今日披露，没有标的股票涉及增发事件。

图表 15：未来七个交易日标的股票增发

| 序号 | 股票代码 | 股票简称 | 时间 | 事件 | 事件价格 | 增发方式 | 前收盘价 | 前涨跌幅 (%) |
|----|------|------|----|----|------|------|------|----------|
| 1  |      |      |    |    |      |      |      |          |

数据来源：Wind、信达证券研发中心

### 4. 标的股票分红送转

今日披露，共有 4 只标的股票涉及分红送转事件，其中有中航善达、泰合健康、上海家化等 4 只发布董事会预案。

图表 16：未来七个交易日发生分红送转事件标的股票

| 序号 | 股票代码      | 股票简称 | 时间        | 是否分红 | 每股股利 (税前) | 事件    | 前收盘价 (元) | 前涨跌幅 (%) | 股息率 (%) | 每股红股及转增股本 |
|----|-----------|------|-----------|------|-----------|-------|----------|----------|---------|-----------|
| 1  | 000043.SZ | 中航善达 | 2019/3/13 | 是    |           | 董事会预案 | 9.03     | 0.56     |         |           |
| 2  | 000790.SZ | 泰合健康 | 2019/3/13 | 是    |           | 董事会预案 | 5.47     | 2.63     |         |           |
| 3  | 600315.SH | 上海家化 | 2019/3/13 | 是    |           | 董事会预案 | 31.46    | 1.85     |         |           |
| 4  | 601318.SH | 中国平安 | 2019/3/13 | 是    |           | 董事会预案 | 69.25    | 0.67     |         |           |

数据来源：Wind、信达证券研发中心

### 5. 发布相关业绩报告的标的股票

今日共有中航善达、泰合健康、上海家化等 4 只标的股票发布业绩报告。

图表 17：今日发布相关业绩报告的标的股票

| 序号 | 股票代码      | 股票简称 | 报告类型 | 业绩预告类型 | 同比增长 (%) | 前收盘价  | 前涨跌幅 (%) |
|----|-----------|------|------|--------|----------|-------|----------|
| 1  | 000043.SZ | 中航善达 | 年度报告 |        |          | 9.03  | 0.56     |
| 2  | 000790.SZ | 泰合健康 | 年度报告 |        |          | 5.47  | 2.63     |
| 3  | 600315.SH | 上海家化 | 年度报告 |        |          | 31.46 | 1.85     |
| 4  | 601318.SH | 中国平安 | 年度报告 |        |          | 69.25 | 0.67     |

数据来源：Wind、信达证券研发中心

### 6. 标的股票限售股解禁

未来 7 个交易日共有浙江东日、网宿科技、太龙药业等 12 只标的股票涉及限售股解禁。

图表 18：未来七个交易日标的股票限售股解禁

| 序号 | 股票代码      | 股票简称 | 解禁时间      | 解禁数量 (万股) | 占解禁前 A 股流通股比 | 流通股份类型      | 前收盘价  | 前涨跌幅 (%) |
|----|-----------|------|-----------|-----------|--------------|-------------|-------|----------|
| 1  | 600113.SH | 浙江东日 | 2019/3/14 | 9283.12   | 22.56        | 122.5629872 | 9.51  | -2.26    |
| 2  | 300017.SZ | 网宿科技 | 2019/3/14 | 24328.78  | 10.00        | 89.04177635 | 15.30 | -1.67    |
| 3  | 600222.SH | 太龙药业 | 2019/3/18 | 350.37    | 0.61         | 99.38948706 | 4.80  | 0.63     |
| 4  | 000969.SZ | 安泰科技 | 2019/3/18 | 8070.18   | 7.87         | 96.16622421 | 6.56  | -1.06    |
| 5  | 300010.SZ | 立思辰  | 2019/3/18 | 2462.48   | 2.84         | 83.82486982 | 10.59 | -2.40    |
| 6  | 000008.SZ | 神州高铁 | 2019/3/21 | 4119.22   | 1.48         | 93.46693469 | 4.70  | 2.17     |
| 7  | 300017.SZ | 网宿科技 | 2019/3/14 | 24328.78  | 12.65        | 定向增发机构配售股份  | 15.30 | -1.67    |
| 8  | 300010.SZ | 立思辰  | 2019/3/18 | 2462.48   | 3.90         | 定向增发机构配售股份  | 10.59 | -2.40    |

|    |           |      |           |          |       |            |       |       |
|----|-----------|------|-----------|----------|-------|------------|-------|-------|
| 9  | 600222.SH | 太龙药业 | 2019/3/18 | 350.37   | 0.62  | 定向增发机构配售股份 | 4.80  | 0.63  |
| 10 | 000969.SZ | 安泰科技 | 2019/3/18 | 8070.18  | 8.92  | 定向增发机构配售股份 | 6.56  | -1.06 |
| 11 | 000008.SZ | 神州高铁 | 2019/3/21 | 4119.22  | 1.62  | 定向增发机构配售股份 | 4.70  | 2.17  |
| 12 | 300017.SZ | 网宿科技 | 2019/3/14 | 24328.78 | 12.65 | 定向增发机构配售股份 | 15.30 | -1.67 |

数据来源: Wind、信达证券研发中心

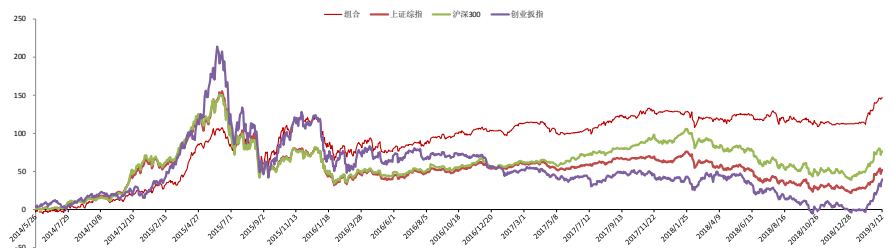
### 三、事件投资组合操作

说明: 本事件投资组合是由信达证券事件选股模型针对本报告第一、第二部分事件内容筛选而形成。组合单只股票权重按总资产 3% 计, 开始日期为 2014 年 5 月 23 日, 不考虑交易费用, 每日盘前制定当日投资操作, 股票买入与卖出的价格按当日均价执行。

#### 1. 组合历史收益

上一交易日组合收益率为 0.32%, 至 2019 年 3 月 12 日组合累计收益率为 146.92%, 分别超越上证综指、沪深 300 及创业板指 95.52、70.68 及 107.23 个百分点。

图表 19: 组合历史收益曲线



数据来源: Wind、信达证券研发中心

图表 20: 组合历史收益对比

| 收益率    | 近一周%  | 近一月%  | 近三月%  | 近六月%  | 近一年%  | 今年以来% |
|--------|-------|-------|-------|-------|-------|-------|
| 组合     | 0.77  | 14.05 | 16.11 | 13.14 | 12.41 | 16.39 |
| 上证综指   | 1.08  | 18.41 | 15.27 | 11.26 | -6.46 | 22.71 |
| 沪深 300 | -1.02 | 17.29 | 15.16 | 11.64 | -6.97 | 24.74 |
| 创业板指   | 9.49  | 44.42 | 29.18 | 21.84 | -0.66 | 41.81 |

数据来源: Wind、信达证券研发中心

#### 2. 今日组合操作

##### 1) 今日拟建仓股票

今日建仓股票: 国元证券(股东增持)。

图表 21: 今日拟建仓股票

| 序号 | 股票代码      | 股票简称 | 权重(%) | 昨日涨幅(%) | 建仓理由 |
|----|-----------|------|-------|---------|------|
| 1  | 000728.SZ | 国元证券 | 3.00  | 1.10    | 股东增持 |

数据来源: Wind、信达证券研发中心

##### 2) 今日拟平仓股票

今日拟平仓股票有三一重工等 1 只。

图表 22: 今日拟平仓股票

| 序号 | 股票代码 | 股票简称 | 买入日期 | 权重(%) | 持有期收益率(%) |
|----|------|------|------|-------|-----------|
|----|------|------|------|-------|-----------|

|   |           |      |           |      |       |
|---|-----------|------|-----------|------|-------|
| 1 | 600031.SH | 三一重工 | 2019/1/28 | 3.00 | 29.14 |
|---|-----------|------|-----------|------|-------|

数据来源: Wind、信达证券研发中心

### 3. 昨日组合操作回顾

#### 1) 昨日建仓股票

昨日建仓股票有卫星石化、南钢股份等 2 只。

图表 23: 昨日建仓股票

| 序号 | 股票代码      | 简称   | 买入价格  | 权重(%) | 建仓理由 |
|----|-----------|------|-------|-------|------|
| 1  | 002648.SZ | 卫星石化 | 14.06 | 3.00  | 业绩预增 |
| 2  | 600282.SH | 南钢股份 | 4.15  | 3.00  |      |

数据来源: Wind、信达证券研发中心

#### 2) 昨日平仓股票

昨日平仓股票有蓝色光标等 1 只。

图表 24: 昨日平仓股票

| 序号 | 股票代码      | 股票简称 | 建仓日期       | 买入价格 | 权重(%) | 卖出价格 | 持有期收益率(%) |
|----|-----------|------|------------|------|-------|------|-----------|
| 1  | 300058.SZ | 蓝色光标 | 2019/01/28 | 4.20 | 3.00  | 6.00 | 43.02     |

数据来源: Wind、信达证券研发中心

### 4. 组合成分股

至 2019 年 3 月 12 日收盘, 组合共有成分股 4 只, 仓位 12%。

图表 25: 组合成分股

| 序号 | 股票代码      | 股票简称 | 买入日期      | 买入价格  | 权重(%) | 昨日价格  | 浮动收益率(%) | 相对收益率(%) |
|----|-----------|------|-----------|-------|-------|-------|----------|----------|
| 1  | 600031.SH | 三一重工 | 2019/1/28 | 9.11  | 3.00  | 11.76 | 29.14    | 11.51    |
| 2  | 600352.SH | 浙江龙盛 | 2019/1/28 | 9.61  | 3.00  | 11.02 | 14.62    | -3.00    |
| 3  | 002648.SZ | 卫星石化 | 2019/3/12 | 14.06 | 3.00  | 14.16 | 0.74     | -0.36    |
| 4  | 600282.SH | 南钢股份 | 2019/3/12 | 4.15  | 3.00  | 4.12  | -0.69    | -1.79    |

数据来源: Wind、信达证券研发中心

注: 相对收益率是成分股相对同期上证综指的持有期收益率。

## 分析师简介

俞雪飞博士，金融工程高级分析师，从事证券研究 16 年，主要进行基金、股指期货、量化投资及证券行业创新业务等领域专题研究。具有扎实的证券研究理论基础、丰富的投资实践经验及出色的科研项目组织能力。作为负责人，先后在 2002 年度、2007 年度、2008 年度及 2010 年度中国证券业协会科研课题研究中获奖。

## 分析师声明

负责本报告全部或部分内容的每一位分析师在此申明，本人具有证券投资咨询执业资格，并在中国证券业协会注册登记为证券分析师，以勤勉的职业态度，独立、客观地出具本报告；本报告所表述的所有观点准确反映了分析师本人的研究观点；本人薪酬的任何组成部分不曾与，不与，也将不会与本报告中的具体分析意见或观点直接或间接相关。

## 免责声明

信达证券股份有限公司(以下简称“信达证券”)具有中国证监会批复的证券投资咨询业务资格。本报告由信达证券制作并发布。

本报告是针对与信达证券签署服务协议的签约客户的专属研究产品，为该类客户进行投资决策时提供辅助和参考，双方对权利与义务均有严格约定。本报告仅提供给上述特定客户，并不面向公众发布。信达证券不会因接收人收到本报告而视其为本公司的当然客户。客户应当认识到有关本报告的电话、短信、邮件提示仅为研究观点的简要沟通，对本报告的参考使用须以本报告的完整版本为准。

本报告是基于信达证券认为可靠的已公开信息编制，但信达证券不保证所载信息的准确性和完整性。本报告所载的意见、评估及预测仅为本报告最初出具日的观点和判断，本报告所指的证券或投资标的的价格、价值及投资收入可能会出现不同程度的波动，涉及证券或投资标的的历史表现不应作为日后表现的保证。在不同时期，或因使用不同假设和标准，采用不同观点和分析方法，致使信达证券发出与本报告所载意见、评估及预测不一致的研究报告，对此信达证券可不发出特别通知。

在任何情况下，本报告中的信息或所表述的意见并不构成对任何人的投资建议，也没有考虑到客户特殊的投资目标、财务状况或需求。客户应考虑本报告中的任何意见或建议是否符合其特定状况，若有必要应寻求专家意见。本报告所载的资料、工具、意见及推测仅供参考，并非作为或被视为出售或购买证券或其他投资标的的邀请或向人做出邀请。

在法律允许的情况下，信达证券或其关联机构可能会持有报告中涉及的公司所发行的证券并进行交易，并可能会为这些公司正在提供或争取提供投资银行业务服务。

本报告版权仅为信达证券所有。未经信达证券书面同意，任何机构和个人不得以任何形式翻版、复制、发布、转发或引用本报告的任何部分。若信达证券以外的机构向其客户发放本报告，则由该机构独自为此发送行为负责，信达证券对此等行为不承担任何责任。本报告同时不构成信达证券向发送本报告的机构之客户提供的投资建议。

如未经信达证券授权，私自转载或者转发本报告，所引起的一切后果及法律责任由私自转载或转发者承担。信达证券将保留随时追究其法律责任的权利。

## 风险提示

证券市场是一个风险无时不在的市场。投资者在进行证券交易时存在赢利的可能，也存在亏损的风险。建议投资者应当充分深入地理解证券市场蕴含的各项风险并谨慎行事。

本报告中所述证券不一定能在所有的国家和地区向所有类型的投资者销售，投资者应当对本报告中的信息和意见进行独立评估，并应同时考量各自的投资目的、财务状况和特定需求，必要时就法律、商业、财务、税收等方面咨询专业顾问的意见。在任何情况下，信达证券不对任何人因使用本报告中的任何内容所引致的任何损失负任何责任，投资者需自行承担风险。

## 机构销售联系人

| 区域 | 姓名  | 办公电话         | 手机          | 邮箱                       |
|----|-----|--------------|-------------|--------------------------|
| 华北 | 袁 泉 | 010-83252068 | 13671072405 | yuanq@cindasc.com        |
| 华北 | 张 华 | 010-83252088 | 13691304086 | zhanghuac@cindasc.com    |
| 华北 | 巩婷婷 | 010-83252069 | 13811821399 | gongtingting@cindasc.com |
| 华东 | 王莉本 | 021-61678580 | 18121125183 | wangliben@cindasc.com    |
| 华东 | 文襄琳 | 021-61678586 | 13681810356 | wenxianglin@cindasc.com  |
| 华东 | 洪 辰 | 021-61678568 | 13818525553 | hongchen@cindasc.com     |
| 华南 | 袁 泉 | 010-83252068 | 13671072405 | yuanq@cindasc.com        |
| 国际 | 唐 蕾 | 010-83252046 | 18610350427 | tanglei@cindasc.com      |